



*Comitato nazionale per la gestione della direttiva 2003/87/CE e  
per il supporto nella gestione delle attività di progetto del  
protocollo di Kyoto*

**Deliberazione 161/2019**

**CONSULTAZIONE PUBBLICA SUGLI IMPIANTI DI DIMENSIONI RIDOTTE SITUATI NEL TERRITORIO NAZIONALE ED ELEGGIBILI PER L'APPLICAZIONE DELL'ARTICOLO 27, 27-BIS PARA 1, 27-BIS PARA 3 DELLA DIRETTIVA 2003/87/CE E S.M.I. PER IL PERIODO 2021-2025 ED INTEGRAZIONE DEGLI ELENCHI RELATIVI REDATTI AI FINI DELLA TRASMISSIONE ALLA COMMISSIONE EUROPEA CON DELIBERAZIONE n. 144/2019**

VISTA la direttiva 2003/87/CE del Parlamento europeo e del Consiglio, come modificata dalla direttiva 2018/410/UE del 14 marzo 2018 "che modifica la direttiva 2003/87/CE per sostenere una riduzione delle emissioni più efficace sotto il profilo dei costi e promuovere investimenti a favore di basse emissioni di carbonio e la decisione (UE) 2015/1814", d'ora in poi "la direttiva 2003/87/UE" ed in particolare l'articolo 27 secondo il quale:

- è consentita l'esclusione dall'EU ETS degli impianti che in ciascuno dei tre anni del periodo 2016-2018 hanno emissioni verificate inferiori a 25.000 tCO<sub>2</sub> eq. e qualora svolgano attività di combustione abbiano anche potenza termica nominale totale inferiore a 35 MWt, escluse le emissioni da biomassa, e ai quali si applicano misure finalizzate ad ottenere un contributo equivalente alle riduzioni delle emissioni;
- ai fini dell'esclusione dall'EU ETS, lo Stato membro interessato:
  - a) "notifica alla Commissione tutti gli impianti in questione specificando per ciascuno di essi le misure equivalenti finalizzate ad ottenere un contributo equivalente alle riduzioni delle emissioni che sono state poste in atto, prima del termine di presentazione dell'elenco degli impianti alla Commissione a norma dell'articolo 11, paragrafo 1, e, al più tardi, all'atto della presentazione dell'elenco alla Commissione";
  - b) "conferma l'applicazione di modalità di monitoraggio finalizzate a valutare se gli impianti interessati emettono 25.000 o più tonnellate di CO<sub>2</sub> equivalente, escluse le emissioni da biomassa, in ogni anno civile [...]";
  - c) "conferma che, qualora un impianto emetta 25.000 o più tonnellate di CO<sub>2</sub> equivalente, escluse le emissioni da biomassa, in un determinato anno civile o qualora all'impianto non siano più applicate le misure finalizzate ad ottenere un contributo equivalente alle riduzioni delle emissioni, l'impianto rientra nuovamente nell'EU ETS";



*Comitato nazionale per la gestione della direttiva 2003/87/CE e per il supporto nella gestione delle attività di progetto del protocollo di Kyoto*

- d) pubblica le informazioni di cui alle lettere a), b) e c) per consentire al pubblico di presentare osservazioni.
- dopo aver lasciato al pubblico un periodo di tre mesi dalla data di notifica, qualora la Commissione non esprime obiezioni entro un ulteriore periodo di sei mesi, l'esclusione si considera approvata;

**VISTO** il documento "Report for European Commission – DG Climate Action CLIMA-FWC-001/FRA /2015 /0014 - PREPARATION FOR THE IMPLEMENTATION OF THE EU ETS PROVISIONS FOR SMALL INSTALLATIONS - Best Practice Guidance" del 11/1/2019;

**VISTO** l'articolo 27-bis para 1 della direttiva 2003/87/UE e s.m.i. secondo il quale:

- è consentita l'esclusione dall'EU ETS degli impianti che in ciascuno dei tre anni del periodo 2016-2018 hanno emissioni verificate inferiori a 2.500 tCO<sub>2</sub> eq.;
- è consentita altresì l'esclusione dall'EU ETS delle Unità di Riserva o di Emergenza che non hanno funzionato per più di 300 ore l'anno negli anni 2016-2018;
- ai fini dell'esclusione dall'EU ETS ai sensi dell'articolo 27-bis della direttiva citata, lo Stato membro interessato:
  - a) "notifica alla Commissione tutti gli impianti in questione, prima del termine di presentazione dell'elenco degli impianti alla Commissione a norma dell'articolo 11, paragrafo 1, e, al più tardi, all'atto della presentazione dell'elenco alla Commissione";
  - b) "conferma l'applicazione di modalità di monitoraggio semplificate finalizzate a valutare se gli impianti interessati emettono 2.500 o più tonnellate di CO<sub>2</sub> equivalente, escluse le emissioni da biomassa, in ogni anno civile";
  - c) "conferma che, qualora un impianto emetta 2.500 o più tonnellate di CO<sub>2</sub> equivalente, escluse le emissioni da biomassa, in un determinato anno civile, l'impianto rientra nuovamente nell'EU ETS";
  - d) "pubblica le informazioni di cui alle lettere a), b) e c) per consentire al pubblico di presentare osservazioni.

**VISTO** il Regolamento delegato (UE) 2019/331 della Commissione, del 19 dicembre 2018, che stabilisce norme transitorie per l'insieme dell'Unione ai fini dell'armonizzazione delle procedure di assegnazione gratuita delle quote di emissioni ai sensi dell'articolo 10 bis della direttiva 2003/87/CE del Parlamento europeo e del Consiglio, ed in particolare:



## *Comitato nazionale per la gestione della direttiva 2003/87/CE e per il supporto nella gestione delle attività di progetto del protocollo di Kyoto*

- l'art. 13 *Utilizzo di modelli elettronici secondo il quale "Gli Stati membri possono imporre ai gestori e ai responsabili delle verifiche di impiegare modelli elettronici o specifici formati dei file per la presentazione delle relazioni sui dati di riferimento, dei piani della metodologia di monitoraggio e delle relazioni di verifica di cui all'articolo 4, paragrafo 2, e delle relazioni sui dati relativi ai nuovi entranti, dei piani della metodologia di monitoraggio e delle relazioni di verifica di cui all'articolo 5, paragrafo 2"*;
- l'articolo 14 - *Misure nazionali di attuazione - secondo il quale "L'elenco di cui all'articolo 11, paragrafo 1, della direttiva 2003/87/CE è presentato alla Commissione mediante un modello elettronico fornito dalla Commissione e individua tutti gli impianti di produzione di energia elettrica, gli impianti di dimensioni ridotte che possono essere esclusi dall'EU ETS a norma degli articoli 27 e 27 bis della direttiva 2003/87/CE e gli impianti che saranno inclusi nell'EU ETS a norma dell'articolo 24 di tale direttiva."*

**VISTO** il Decreto legislativo 13 marzo 2013, n. 30, recante "Attuazione della direttiva 2009/29/CE che modifica la direttiva 2003/87/CE al fine di perfezionare ed estendere il sistema comunitario per lo scambio di quote di emissione ad emettere gas ad effetto serra, ed in particolare:

- l'art. 4, comma 1, secondo il quale "E' istituito il Comitato nazionale per la gestione della direttiva 2003/87/CE e per il supporto nella gestione delle attività di progetto del Protocollo di Kyoto, come definite all'articolo 3, di seguito Comitato. Il Comitato ha sede presso il Ministero dell'ambiente e della tutela del territorio e del mare che ne assicura l'adeguato supporto logistico e organizzativo";
- l'art. 4, comma 2, secondo il quale "Il Comitato di cui al comma 1 svolge la funzione di Autorità nazionale competente";

**VISTO** il Decreto interdirettoriale n. 179 del Ministro dell'Ambiente e della Tutela del Territorio e del Mare del 29 luglio 2016, recante il Regolamento del Comitato nazionale per la gestione della direttiva 2003/87/CE e per la gestione delle attività di progetto del Protocollo di Kyoto;

**VISTO** il Decreto del Ministro dell'ambiente e della tutela del territorio e del mare n. 256 del 5 ottobre 2016, di nomina dei componenti del Comitato Nazionale per la gestione della direttiva 2003/87/CE e per il supporto nella gestione delle attività di progetto del Protocollo di Kyoto (di seguito "Comitato");



## *Comitato nazionale per la gestione della direttiva 2003/87/CE e per il supporto nella gestione delle attività di progetto del protocollo di Kyoto*

**VISTI** i moduli per la raccolta dei dati di riferimento elaborati dalla Commissione Europea e pubblicati sui siti del Comitato agli indirizzi: <https://www.minambiente.it/pagina/assegnazione-di-quote-titolo-gratuito-la-fase-iv> e <https://www.ets.minambiente.it> ed in particolare:

- Modulo per la Relazione sui dati di riferimento (“Baseline Data Template”);
- Modulo per il Piano della metodologia di monitoraggio (“Monitoring Methodology Plan Template”);
- Modulo per la Relazione di verifica (“Verification Report Template”).

**VISTO** il Regolamento di esecuzione (UE) 2018/2067 della Commissione del 19 dicembre 2018 concernente “la verifica dei dati e l'accreditamento dei verificatori a norma della direttiva 2003/87/CE del Parlamento europeo e del Consiglio”;

**VISTA** la linea guida della Commissione europea: “Guidance of interpretation of Annex I of EU ETS Directive” del 18/3/2010;

**VISTO** l'elenco degli impianti situati nel territorio nazionale rientranti nell'ambito di applicazione della direttiva 2003/87/CE esistenti al 30 giugno 2019;

**VISTA** la Delibera n. 119/2019 recante “Modalità per l'applicazione degli articoli 27 e 27-bis della direttiva 2003/87/CE, per il periodo 2021-2030” dell'8/8/2019 e in particolare i seguenti punti della stessa:

- a) all'allegato 2, l'articolo 1 paragrafo 5 che conferma nel caso in cui, in uno degli anni del quinquennio 2021 – 2025, un impianto escluso da EU ETS emetta più di 2.500 tCO<sub>2</sub>eq., (qualora ne ricorrano le condizioni ai sensi dell'articolo 27), esso rientra nel regime di esclusione ai sensi dell'articolo 27 o, qualora espressamente richiesto nel sistema europeo EU ETS dall'anno successivo e non può esserne escluso fino al 2025. La verifica è fatta sulla base della comunicazione annuale delle emissioni inviata al Comitato ETS”
- b) all'allegato 2, l'articolo 3 che prevede l'applicazione di modalità di monitoraggio semplificate ma tese a valutare se gli impianti interessati emettono 2.500 o più tonnellate di CO<sub>2</sub> equivalente, escluse le emissioni da biomassa, in un determinato anno civile;
- c) all'allegato 1, l'articolo 5 che conferma l'applicazione di modalità di monitoraggio finalizzate a valutare se gli impianti interessati emettono 25.000 o più tonnellate di CO<sub>2</sub> equivalente, escluse le emissioni da biomassa, in ogni anno civile;



*Comitato nazionale per la gestione della direttiva 2003/87/CE e  
per il supporto nella gestione delle attività di progetto del  
protocollo di Kyoto*

- d) all'allegato 1, l'articolo 1 paragrafo 4 secondo cui, "Nel caso in cui, in uno degli anni del quinquennio 2021 – 2025, un impianto aderente al sistema equivalente nazionale emette più di 25.000 tCO<sub>2</sub>eq., esso rientra nel campo di applicazione del sistema comunitario EU ETS dall'anno successivo e non può esserne escluso fino al 2025. La verifica è fatta sulla base della comunicazione annuale delle emissioni inviata al Comitato ETS"

**VISTA** la delibera 70/2019 del Comitato, i cui termini sono stati successivamente modificati dalla Delibera 92/2019, recante "Raccolta dati per l'elaborazione dell'elenco di cui all'articolo 11 della direttiva 2003/87/CE come modificato dalla Direttiva 2018/410/UE";

**VISTA** la delibera 119/2019 del Comitato recante "Modalità per l'applicazione degli articoli 27 e 27 bis della Direttiva 2003/87/CE, per il periodo 2021-2030";

**VISTA** la delibera 120/2019, recante "Consultazione Pubblica sulle misure Nazionali d'attuazione di cui all'articolo 11 della Direttiva 2003/87/CE come modificato dalla direttiva 2018/410/UE"

**VISTA** la delibera 121/2019 del Comitato recante "proroga al 14 settembre 2019 del termine per la presentazione delle domande di cui alla delibera 119/2019;

**VISTA** la delibera 136/2019 del Comitato recante "proroga al 18 settembre 2019 del termine per la presentazione delle domande di cui alla delibera 119/2019;

**VISTA** la delibera 144/2019 del Comitato recante "approvazione degli elenchi degli impianti di cui agli articoli 27 e 27BIS para 1 e para 3 della Direttiva 2003/87/CE così come modificata dalla Direttiva 2018/410/UE ai fini della notifica alla Commissione Europea;

**CONSIDERATO** che i gestori che intendono essere esclusi ai sensi degli articoli 27 e 27bis della Direttiva 2003/87/CE hanno presentato apposita richiesta secondo le modalità riportate nella sopra citata delibera 119/2019 e s.m.i.;

**CONSIDERATO** che ai fini dell'applicazione nazionale dell'articolo 27-bis paragrafo terzo della direttiva rilevano impianti di riserva o di emergenza con un funzionamento annuo inferiore alle 300 ore in ciascuno dei tre anni del periodo di riferimento (2016-2018);

**CONSIDERATO** che la notifica formale degli elenchi degli impianti eleggibili ai sensi degli articoli 27 e 27-bis para 1, 27-bis para 3, approvati con Deliberazione del Comitato ETS n. 144/2019 è stata effettuata per il tramite della Rappresentanza permanente d'Italia a Bruxelles il 30/09/2019;



*Comitato nazionale per la gestione della direttiva 2003/87/CE e  
per il supporto nella gestione delle attività di progetto del  
protocollo di Kyoto*

**CONSIDERATO** necessario che gli elenchi di impianti eleggibili ai sensi degli articoli 27, 27-bis para 1 e 27-bis para 3 approvati dal Comitato ETS con Deliberazione n. 144/2019 e trasmessi alla Commissione europea siano sottoposti a Consultazione pubblica per un periodo di tre mesi dalla notifica degli stessi elenchi e che, se la Commissione non esprime obiezioni entro un ulteriore periodo di sei mesi, l'esclusione si considera approvata;

**CONSIDERATO** il modello elettronico per la trasmissione dell'elenco di cui all'articolo 11, paragrafo 1 della direttiva 2003/87/CE fornito in data 5 settembre 2019 per gli impianti esclusi da ETS (rispettivamente ex art. 27 e art. 27bis della citata direttiva);

**CONSIDERATO il portale "DECLARE"** attraverso il quale gli Stati membri inviano i dati contenuti nei citati modelli elettronici di cui sopra;

**VISTA** la relazione della Segreteria tecnica del 23/09/2019 rev. 6 di istruttoria per l'esclusione da EU ETS degli impianti di dimensioni ridotte ai sensi degli articoli 27 e 27-bis della direttiva ETS nelle modalità prescritte dalla Del. 119/2019;

**VISTI** gli esiti della procedura scritta del Consiglio direttivo del 27/09/2019 e del 28/09/2019;

**VISTI** gli esiti del Consiglio direttivo del Comitato ETS del 11/10/2019;

**CONSIDERATO** opportuno integrare, anche ai fini di notifica alla Commissione europea, gli elenchi degli impianti eleggibili ai sensi degli articoli 27 e 27-bis para 1, 27-bis para 3, approvati con Deliberazione del Comitato ETS n. 144/2019[, per il tramite della Rappresentanza permanente d'Italia a Bruxelles e] per il tramite del portale DECLARE;

**VISTA** la relazione della Segreteria tecnica del 18/10/2019 di istruttoria per la consultazione pubblica degli elenchi degli impianti eleggibili ai sensi degli articoli 27, 27-bis para 1 e 27-bis para 3 della direttiva ETS;

Il Consiglio Direttivo, su proposta della Segreteria tecnica, nella riunione del 28 Ottobre 2019

**DELIBERA**

**Articolo 1  
(Consultazione pubblica)**

1. A decorrere dalla data di pubblicazione dell'elenco di cui all'allegato 1 della presente deliberazione, che riporta gli impianti di dimensioni ridotte eleggibili ai sensi dell'articolo 27 della



## *Comitato nazionale per la gestione della direttiva 2003/87/CE e per il supporto nella gestione delle attività di progetto del protocollo di Kyoto*

direttiva per il primo periodo della fase IV dell'EU ETS (2021-25) unitamente alle emissioni consentite per il periodo 2021-25, ha inizio la consultazione pubblica di cui alle premesse.

2. Sono altresì sottoposti a consultazione pubblica gli impianti di cui agli allegati 2 e 3 eleggibili rispettivamente ai sensi del primo e terzo paragrafo dell'articolo 27-bis della direttiva 2003/87/EU e s.m.i.

3. Le osservazioni dovranno essere trasmesse via PEC all'indirizzo [ecomitatoets@pec.minambiente.it](mailto:ecomitatoets@pec.minambiente.it), entro e non oltre il termine di conclusione della consultazione di cui al comma 4, utilizzando il format messo a disposizione sul portale del Comitato ETS all'indirizzo: <https://www.ets.minambiente.it> nella sezione "Modulistica".

4. **La consultazione pubblica di cui ai commi 1 e 2 si conclude alle ore 12:00 del giorno 30 dicembre 2019.**

### **Articolo 2**

#### **(Integrazione degli Elenchi da notificare alla Commissione Europea)**

1. Gli elenchi di cui ai commi 1 e 2 integrano e sostituiscono gli Elenchi 1, 2 e 3 di cui alla deliberazione n. 144/2019.

2. Gli elenchi di cui ai commi 1 e 2 sono notificati alla Commissione Europea.

### **Articolo 3**

#### **(Disposizioni finali)**

1. Il Comitato ha la facoltà di riesaminare gli elenchi di cui agli allegati 1, 2 e 3 a seguito di osservazioni inviate dai gestori qualora le stesse siano conformi alle disposizioni della direttiva 2003/87/UE e s.m.i. e del Regolamento Delegato (UE) 2019/331, nonché a valle di rilievi da parte della Commissione europea.

2. Della presente Deliberazione è data comunicazione ai gestori interessati attraverso pubblicazione sul sito del Ministero dell'ambiente e della tutela del territorio e del mare.

**IL PRESIDENTE**  
Alessandro Caretoni




**Comitato nazionale per la gestione della direttiva 2003/87/CE e  
per il supporto nella gestione delle attività di progetto del protocollo di Kyoto**

**Allegato 1**

**Piccoli Emittitori esclusi da EU ETS per il periodo 2021-25 ai sensi dell'articolo 27 della direttiva la cui istruttoria è conclusa positivamente nelle  
modalità prescritte dalla Del. 119/2019 (art. 1 paragrafo 1)**

Prog.	AUT	Anagrafica			Emissioni verificate (tCO2 eq.) e potenza termica tot 2016-2018					Emissioni consentite 2021-25 (tCO2 eq.)					Stato in fase III
		Impianto	Gestore	Ospedale (si/no)	2016 tCO2 eq.	2017 tCO2 eq.	2018 tCO2 eq.	<35 MWt (SI/NO/N.A.)	2021	2022	2023	2024	2025	già in RENape (2013-2020) (SI/NO)	
1	10	CENTRALE TERMICA	FENICE - QUALITA' PER L'AMBIENTE S.P.A. O PIU' BREVEMENTE FENICE S.P.A.	NO	2.063	2.065	2.047	SI	1.854	1.810	1.766	1.722	1.678	FALSO	
2	74	CALCE PIASCO S.R.L.	CALCE PIASCO S.R.L.	NO	15.481	16.689	16.130	SI	26.895	26.257	25.619	24.980	24.342	FALSO	
3	84	CARTIERA DI BOSCO MARENCO S.P.A.	CARTIERA DI BOSCO MARENCO SOCIETA' PER AZIONI	NO	24.749	24.767	24.829	NO	28.238	28.238	28.238	28.238	28.238	VERO	
4	120	GOGLIO S.P.A. DIVISIONE IMBALLAGGI, SEDE DI	GOGLIO S.P.A. O IN FORMA ESTESA GOGLIO LUIGI	NO	6.994	6.784	6.268	SI	7.627	7.446	7.265	7.084	6.903	VERO	






*Comitato nazionale per la gestione della direttiva 2003/87/CE e per il supporto nella gestione delle attività di progetto del protocollo di Kyoto*

Prog.	AUT	Anagrafica		Emissioni verificate (tCO <sub>2</sub> eq.) e potenza termica tot 2016-2018					Emissioni consentite 2021-25 (tCO <sub>2</sub> eq.)					Stato in fase III	
		Impianto	Gestore	Ospedale (si/no)	2016 tCO <sub>2</sub> eq.	2017 tCO <sub>2</sub> eq.	2018 tCO <sub>2</sub> eq.	<35 MWt (SI/NO/N.A.)	2021	2022	2023	2024	2025		già in RENape (2013-2020) (SI/NO)
		DAVERIO	MILANO S.P.A.												
5	135	CANDY HOOVER GROUP S.R.L.	CANDY HOOVER GROUP S.R.L.	NO	2.492	2.857	2.601	SI	5.327	5.200	5.074	4.947	4.821	FALSO	
6	196	ACCIAIERIE DI CALVISANO	ACCIAIERIE DI CALVISANO S.P.A.	NO	18.403	20.326	24.397	SI	19.193	18.737	18.282	17.826	17.371	FALSO	
7	198	CARVAL CARTIERA DI VALLETTROMPIA SRL	CARVAL CARTIERA DI VALLETTROMPIA S.R.L.	NO	5.298	5.096	4.813	SI	2.157	2.106	2.055	2.003	1.952	FALSO	
8	258	STABILIMENTO DI PERGINE VALSUGANA (TRENTO)	VETRI SPECIALI S.P.A.	NO	12.018	11.639	11.655	SI	8.642	8.437	8.232	8.027	7.821	FALSO	
9	264	STABILIMENTO DI SCURELLE	GRUPPO CORDENONS S.P.A.	NO	4.181	4.271	5.839	SI	3.076	3.003	2.930	2.857	2.784	FALSO	
10	280	CENTRALE DI COGENERAZIONE DI GOLOSINE	AZIENDA GENERALE SERVIZI MUNICIPALI DI VERONA S.P.A. - IN FORMA ABBREVIATA	NO	10.882	11.318	10.658	SI	9.561	9.334	9.107	8.880	8.653	VERO	




*Comitato nazionale per la gestione della direttiva 2003/87/CE e  
per il supporto nella gestione delle attività di progetto del protocollo di Kyoto*

Prog.	AUT	Anagrafica		Emissioni verificate (tCO <sub>2</sub> eq.) e potenza termica tot 2016-2018						Emissioni consentite 2021-25 (tCO <sub>2</sub> eq.)					Stato in fase III	
		Impianto	Gestore	Ospedale (si/no)	2016 tCO <sub>2</sub> eq.	2017 tCO <sub>2</sub> eq.	2018 tCO <sub>2</sub> eq.	<35 MWt (SI/NO/N.A.)	2021	2022	2023	2024	2025	già in RENAPE (2013-2020) (SI/NO)		
			AGSM VERONA S.P.A.													
11	333	EUROFIBRE SPA	EUROFIBRE S.P.A.	NO	8.601	9.252	10.915	SI	7.670	7.488	7.306	7.124	6.942	FALSO		
12	334	STABILIMENTO DI NOALE	TERREAL ITALIA S.R.L.	NO	5.479	6.100	5.027	SI	17.917	17.492	17.067	16.642	16.216	VERO		
13	345	PM3 - CARTIERA DI CARMIGNANO DI BRENTA	PM3 S.R.L.	NO	21.698	24.210	23.521	NO	20.605	20.116	19.627	19.138	18.649	FALSO		
14	379	SOFFASS MONFALCONE	SOFFASS - SOCIETA' PER AZIONI	NO	10.045	13.524	20.123	SI	8.970	8.757	8.544	8.331	8.118	FALSO		
15	425	FORNACE DI FOSDONDO	FORNACE DI FOSDONDO SOCIETA' COOPERATIVA	NO	4.263	3.866	4.754	SI	21.299	20.794	20.288	19.783	19.277	VERO		
16	485	CENTRALE TERMICA	FENICE - QUALITA' PER L'AMBIENTE S.P.A. O PIU'	NO	1.992	1.905	2.143	SI	2.319	2.264	2.209	2.154	2.099	FALSO		
17	502	SOC. CALCE	FENICE BREVEVENTE FENICE S.P.A. SOCIETA' CALCE	NO	5.971	4.706	4.269	SI	4.323	4.323	4.323	4.323	4.323	FALSO		




*Comitato nazionale per la gestione della direttiva 2003/87/CE e per il supporto nella gestione delle attività di progetto del protocollo di Kyoto*

Prog.	AUT	Anagrafica		Emissioni verificate (tCO <sub>2</sub> eq.) e potenza termica tot. 2016-2018					Emissioni consentite 2021-25 (tCO <sub>2</sub> eq.)					Stato in fase III
		Impianto	Gestore	Ospedale (si/no)	2016 tCO <sub>2</sub> eq.	2017 tCO <sub>2</sub> eq.	2018 tCO <sub>2</sub> eq.	<35 MWt (SI/NO/N.A.)	2021	2022	2023	2024	2025	
18	506	RAFFINATA DI SAVIGNANO SUL PANARO A R.L. TLR BARCA BO - CENTRALE ACER	RAFFINATA DI SAVIGNANO SUL PANARO A R.L. HERA S.P.A.	NO	5.718	3.240	1.750	SI	1.858	1.814	1.770	1.726	1.682	VERO
19	507	TLR FRULLO BO - CENTRALE ACER PIIASTRO	HERA S.P.A.	NO	4.085	902	1.080	SI	4.053	3.957	3.861	3.765	3.668	VERO
20	509	TLR ECOCITY BO	HERA S.P.A.	NO	9.368	10.830	9.069	SI	6.444	6.291	6.138	5.985	5.832	VERO
21	510	TLR S.GIACOMO - CENTRALE UNIVERSITA' 2	HERA S.P.A.	NO	2.523	3.407	3.730	SI	3.317	3.238	3.159	3.081	3.002	VERO
22	539	CARTIERA DI FERRARA S.P.A.	CARTIERA DI FERRARA S.P.A.	NO	22.579	23.133	23.965	SI	17.204	17.204	17.204	17.204	17.204	FALSO
23	569	ESSITY ITALY Spa Stabilimento di Altopascio	ESSITY ITALY S.P.A.	NO	21.573	20.491	21.359	SI	7.681	7.681	7.681	7.681	7.681	FALSO
24	574	SOFFASS VAL FEGANA	SOFFASS - SOCIETA' PER AZIONI	NO	6.981	11.815	11.550	SI	6.686	6.686	6.686	6.686	6.686	FALSO
25	578	ROCCA PAPER MILL S.R.L.U.	ROCCA PAPER MILL S.R.L.	NO	16.601	18.371	17.775	SI	8.630	8.630	8.630	8.630	8.630	FALSO
26	579	SOFFASS	SOFFASS -	NO	21.715	20.704	20.160	SI	10.011	10.011	10.011	10.011	10.011	FALSO



*Comitato nazionale per la gestione della direttiva 2003/87/CE e  
per il supporto nella gestione delle attività di progetto del protocollo di Kyoto*

Prog.	AUT	Anagrafica		Emissioni verificate (tCO2 eq.) e potenza termica tot 2016-2018					Emissioni consentite 2021-25 (tCO2 eq.)					Stato in fase III	
		Impianto	Gestore	Ospedale (si/no)	2016 tCO2 eq.	2017 tCO2 eq.	2018 tCO2 eq.	<35 MWt (SI/NO/N.A.)	2021	2022	2023	2024	2025		già in RENape (2013-2020) (SI/NO)
		VALDOTTAVO	SOCIETA' PER AZIONI												
27	594	PONTE D'ORO	CARTIERA PONTE D'ORO ANSALCARTA S.R.L.	NO	11.632	11.570	11.950	SI	6.635	6.635	6.635	6.635	6.635	FALSO	
28	596	CARTIERA S.ROCCO S.P.A.	CARTIERA S.ROCCO S.P.A.	NO	11.645	12.461	11.994	SI	7.454	7.454	7.454	7.454	7.454	FALSO	
29	599	CENTRALE TERMICA	HITACHI RAIL S.P.A.	NO	4.902	4.565	4.525	SI	3.610	3.524	3.438	3.353	3.267	VERO	
30	632	SO.LA.VA. S.P.A.	SO.LA.VA. S.P.A.	NO	3.536	4.927	5.407	SI	7.829	7.643	7.457	7.271	7.086	VERO	
31	641	STABILIMENTO DI BEVAGNA	F.B.M. FORNACI BRIZIARELLI MARSCIANO S.P.A.	NO	9198	11694	0	SI	18.595	18.153	17.712	17.271	16.830	VERO	
32	683	HPS S.R.L.	HPS SRL	NO	8.223	10.053	9.317	SI	14.030	14.030	14.030	14.030	14.030	FALSO	
33	710	Stabilimento SEDIVER S.p.A. di Nusco.	SEDIVER S.P.A.	NO	7.455	7.489	7.297	SI	6.882	6.882	6.882	6.882	6.882	VERO	
34	800	CENTRALE TERMOELETTRICA DI VULCANO	ENEL PRODUZIONE S.P.A.	NO	5.556	5.908	5.690	SI	5.221	5.097	4.973	4.849	4.725	VERO	



*Comitato nazionale per la gestione della direttiva 2003/87/CE e  
per il supporto nella gestione delle attività di progetto del protocollo di Kyoto*

Anagrafica		Emissioni verificate (tCO <sub>2</sub> eq.) e potenza termica tot. 2016-2018					Emissioni consentite 2021-25 (tCO <sub>2</sub> eq.)					Stato in fase III		
Prog.	AUT	Impianto	Gestore	Ospedale (si/no)	2016 tCO <sub>2</sub> eq.	2017 tCO <sub>2</sub> eq.	2018 tCO <sub>2</sub> eq.	<35 MWt (SI/NO/N.A.)	2021	2022	2023	2024	2025	già in RENAME (2013-2020) (SI/NO)
35	852	T2D S.P.A. - STABILIMENTO DI MASSERANO (BI)	T2D S.P.A.	NO	9.061	8.069	6.769	SI	10.386	10.139	9.893	9.646	9.400	FALSO
36	897	CARTIERA DI PORPORANO SRL	CARTIERA DI PORPORANO S.R.L.	NO	2.789	2.992	2.768	SI	3.973	3.973	3.973	3.973	3.973	FALSO
37	917	CARTIERA TORRE MONDOVI' S.P.A.	CARTIERA TORRE MONDOVI' SOCIETA' PER AZIONI	NO	9.186	9.337	9.314	SI	7.632	7.632	7.632	7.632	7.632	FALSO
38	989	ADDA ONDULATI SPA. CARTIERA	ADDA ONDULATI SOCIETA' PER AZIONI	NO	7.037	7.234	7.334	SI	6.806	6.806	6.806	6.806	6.806	FALSO
39	997	OLON SPA	OLON S.P.A.	NO	15.016	15.492	15.248	SI	8.429	8.429	8.429	8.429	8.429	FALSO
40	1009	BIRRA FORST S.P.A.	BIRRA FORST S.P.A.	NO	5.786	5.786	5.972	SI	5.045	4.925	4.805	4.685	4.566	VERO
41	1018	CARTIERA CA.MA S.R.L.	CARTIERA CA.MA - S.R.L.	NO	5.737	7.571	9.993	SI	7.644	7.644	7.644	7.644	7.644	VERO
42	1021	CARTIERA COOPERATIVA RIVALTA	CARTIERA DI RIVALTA S.R.L.	NO	11.589	12.464	9.395	SI	8.192	8.192	8.192	8.192	8.192	FALSO
43	1031	CARTIERA	CARTIERA	NO	2.480	2.432	2.753	SI	1.574	1.536	1.499	1.462	1.424	VERO



*Comitato nazionale per la gestione della direttiva 2003/87/CE e  
per il supporto nella gestione delle attività di progetto del protocollo di Kyoto*

Prog.	AUT	Anagrafica		Emissioni verificate (tCO <sub>2</sub> eq.) e potenza termica tot. 2016-2018					Emissioni consentite 2021-25 (tCO <sub>2</sub> eq.)					Stato in fase III	
		Impianto	Gestore	Ospedale (si/no)	2016 tCO <sub>2</sub> eq.	2017 tCO <sub>2</sub> eq.	2018 tCO <sub>2</sub> eq.	<35 MWt (SI/NO/N.A.)	2021	2022	2023	2024	2025		già in RENape (2013-2020) (SI/NO)
		MANTOVANA SRL	MANTOVANA S.R.L.												
44	1032	CARTIERA MARCHIGIANA S.R.L.	CARTIERA MARCHIGIANA S.R.L.	NO	7.700	7.206	7.515	SI	5.780	5.780	5.780	5.780	5.780	5.780	VERO
45	1049	QUARTIERE OLMI CENTRALE TERMICA DI QUARTIERE RESIDENZIALE	TECNOVALORE S.R.L.	NO	3.849	4.464	5.033	SI	3.769	3.679	3.590	3.501	3.411	3.411	VERO
46	1050	AZIENDA OSPEDALIERA SAN PAOLO	ENGIE SERVIZI S.P.A.	SI	3.892	3.371	4.377	SI	4.492	4.386	4.279	4.172	4.066	4.066	FALSO
47	1054	CARTIERA SUL LIRI S.P.A.	CARTIERA SUL LIRI S.P.A.	NO	5.239	5.617	4.884	SI	2.793	2.793	2.793	2.793	2.793	2.793	FALSO
48	1055	COTTOSENESE SPA - IMPIANTO DI PIENZA	COTTOSENESE S.P.A.	NO	13.952	13.814	17.275	SI	30.948	30.213	29.479	28.744	28.010	28.010	FALSO
49	1110	PRODUZIONE VAPORE	LATTERIA SORESINA SOCIETA' COOPERATIVA AGRICOLA	NO	13.969	13.650	15.665	SI	6.750	6.590	6.430	6.270	6.109	6.109	VERO
50	1149	SAINT GOBAIN PPC	SAINT-GOBAIN	NO	7.106	7.578	9.739	SI	6.970	6.805	6.640	6.474	6.309	6.309	FALSO



*Comitato nazionale per la gestione della direttiva 2003/87/CE e  
per il supporto nella gestione delle attività di progetto del protocollo di Kyoto*


Anagrafica		Emissioni verificate (tCO <sub>2</sub> eq.) e potenza termica tot 2016-2018						Emissioni consentite 2021-25 (tCO <sub>2</sub> eq.)					Stato in fase III	
Prog.	AUT	Impianto	Gestore	Ospedale (si/no)	2016 tCO <sub>2</sub> eq.	2017 tCO <sub>2</sub> eq.	2018 tCO <sub>2</sub> eq.	<35 MWt (SI/NO/N.A.)	2021	2022	2023	2024	2025	già in RENAPE (2013-2020) (SI/NO)
		ITALIA SPA STABILIMENTO DI VIDALENGO	PPC ITALIA S.P.A.											
51	1155	ESSITY ITALY S.P.A. COLLODI	ESSITY ITALY S.P.A.	NO	12.836	13.753	12.976	SI	11.479	11.479	11.479	11.479	11.479	FALSO
52	1160	S.P.A. SICULO EMILIANA PER LA PRODUZIONE DI CARTA E CARTONE S.A.C.C.A.	S.P.A. SICULO EMILIANA PER LA PRODUZIONE DI CARTA E CARTONI S.A.C.C.A.	NO	4.769	4.678	4.626	SI	5.087	4.966	4.845	4.725	4.604	FALSO
53	1169	OSPEDALE S. GIOVANNI ADDOLORATA - ROMA	COMBUSTIBILI NUOVA PRENESTINA S.P.A.	SI	2.546	3.459	3.559	SI	3.737	3.648	3.560	3.471	3.382	VERO
54	1170	POLICLINICO UMBERTO I ROMA	ENGIE SERVIZI S.P.A.	SI	7.555	7.103	6.240	SI	10.949	10.689	10.429	10.169	9.910	FALSO
55	1175	U.L.S.S. N.6 VICENZA PO S.BORTOLO	ZEPHYRO S.P.A.	SI	8.449	8.813	8.166	SI	4.482	4.376	4.269	4.163	4.057	VERO
56	1176	OSPEDALE RIUNITI TRIESTE	SIRAM S.P.A.	SI	8.277	8.277	7.104	SI	5.443	5.313	5.184	5.055	4.926	FALSO
57	1178	OSPEDALE S. CHIARA	SIRAM S.P.A.	SI	6.301	6.386	5.962	SI	3.317	3.239	3.160	3.081	3.003	FALSO



*Comitato nazionale per la gestione della direttiva 2003/87/CE e per il supporto nella gestione delle attività di progetto del protocollo di Kyoto*

Prog.	AUT	Anagrafica		Emissioni verificate (tCO <sub>2</sub> eq.) e potenza termica tot 2016-2018					Emissioni consentite 2021-25 (tCO <sub>2</sub> eq.)					Stato in fase III	
		Impianto	Gestore	Ospedale (si/no)	2016 tCO <sub>2</sub> eq.	2017 tCO <sub>2</sub> eq.	2018 tCO <sub>2</sub> eq.	<35 MWt (SI/NO/N.A.)	2021	2022	2023	2024	2025		già in RENape (2013-2020) (SI/NO)
		DI TRENTO													
58	1179	OSPEDALE CAMPOSAMPIERO PADOVA	SIRAM S.P.A.	SI	2.855	5.118	5.335	SI	2.985	2.914	2.843	2.772	2.701	FALSO	
59	1180	TELERISCALDAMENTO FORLANINI	EVOLVE S.R.L.	NO	6.797	5.663	5.856	SI	5.915	5.775	5.634	5.494	5.354	FALSO	
60	1181	OSPEDALE S. CARLO	ZEPHYRO S.P.A.	SI	7.742	8.708	9.673	SI	6.153	6.007	5.861	5.715	5.569	FALSO	
61	1184	OSPEDALE S. GERARDO NUOVO MONZA	AZIENDA SOCIO SANITARIA TERRITORIALE DI MONZA	SI	10.958	10.797	10.101	NO	7.700	7.518	7.335	7.152	6.969	FALSO	
62	1189	POLICLINICO DI BARI	SIRAM S.P.A.	SI	6.910	8.025	5.585	NO	6.331	6.181	6.031	5.880	5.730	FALSO	
63	1209	RAIPAPER S.R.L.	RAIPAPER S.R.L.	NO	4.248	4.026	5.097	SI	5.707	5.707	5.707	5.707	5.707	FALSO	
64	1233	CARTIERA DI RIVIGNANO	CARTIERA RIVIGNANO S.P.A.	NO	1.545	1.870	1.985	SI	2.880	2.811	2.743	2.675	2.606	VERO	
65	1236	CARTIERA PARTENOPE SPA	CARTIERA PARTENOPE S.P.A.	NO	8.838	0	0	SI	14.393	14.393	14.393	14.393	14.393	VERO	
66	1237	SO.CAR.PI. S.R.L.	SO.CAR.PI. S.R.L.	NO	13.926	14.206	14.100	SI	7.731	7.731	7.731	7.731	7.731	FALSO	
67	1239	CARTIERE ENRICO CASSINA S.R.L.	CARTIERE ENRICO CASSINA S.R.L.	NO	2.990	2.755	2.955	SI	3.058	2.985	2.913	2.840	2.768	FALSO	






*Comitato nazionale per la gestione della direttiva 2003/87/CE e per il supporto nella gestione delle attività di progetto del protocollo di Kyoto*

Anagrafica		Emissioni verificate (tCO <sub>2</sub> eq.) e potenza termica tot 2016-2018					Emissioni consentite 2021-25 (tCO <sub>2</sub> eq.)					Stato in fase III	
Prog.	Impianto	Gestore	Ospedale (si/no)	2016 tCO <sub>2</sub> eq.	2017 tCO <sub>2</sub> eq.	2018 tCO <sub>2</sub> eq.	<35 MWt (SI/NO/N.A.)	2021	2022	2023	2024	2025	già in RENAPE (2013-2020) (SI/NO)
68	1241 AZIENDA OSPEDALIERA S. CAMILLO-FORLANINI	ENGIE SERVIZI S.P.A.	SI	3.844	4.131	3.115	NO	11.413	11.142	10.871	10.600	10.329	VERO
69	1242 STAZIONE CENTRALE DI ROMA TERMINI	STAZIONI SUD FACILITY S.C.A R.L.	NO	3.791	3.547	3.849	SI	3.011	2.940	2.868	2.797	2.725	FALSO
70	1279 ISTITUTO POLIGRAFICO E ZECCA DELLO STATO STABILIMENTO DI FOGGIA	ISTITUTO POLIGRAFICO E ZECCA DELLO STATO - SOCIETA' PER AZIONI IN BREVE "IPZS S.P.A."	NO	5.023	8.275	8.201	NO	15.054	14.697	14.340	13.982	13.625	VERO
71	1330 IMPIANTO DI COMBUSTIONE TERMICA PER PRODUZIONE DI VAPORE CON POTENZA CALORIFICA SUPERIORE A 20 MW	S.A.P.I.-SOCIETA' AZIONARIA PRODOTTI INDUSTRIALI-SOCIETA' PER AZIONI	NO	2.190	2.198	3.267	SI	8.132	7.939	7.746	7.553	7.360	FALSO
72	1347 ARIETE SRL	ARIETE S.R.L.	NO	8.019	7.678	9.929	SI	7.085	7.085	7.085	7.085	7.085	FALSO
73	1350 Centrale Termica	FONDAZIONE	SI	34.139	31.830	30.996	NO	22.770	22.229	21.689	21.149	20.608	VERO



*Comitato nazionale per la gestione della direttiva 2003/87/CE e  
per il supporto nella gestione delle attività di progetto del protocollo di Kyoto*

Prog.	AUT	Anagrafica		Emissioni verificate (tCO <sub>2</sub> eq.) e potenza termica tot 2016-2018					Emissioni consentite 2021-25 (tCO <sub>2</sub> eq.)					Stato in fase III
		Impianto	Gestore	Ospedale (si/no)	2016 tCO <sub>2</sub> eq.	2017 tCO <sub>2</sub> eq.	2018 tCO <sub>2</sub> eq.	<35 MWt (SI/NO/N.A.)	2021	2022	2023	2024	2025	
74	1414	Policlinico Gemelli	POLICLINICO UNIVERSITARIO AGOSTINO GEMELLI IRCCS	NO	3.132	3.096	2.969	SI	3.046	2.973	2.901	2.829	2.757	FALSO
75	1423	STABILIMENTO DI CASTELGUELFO	MANSUETO S.P.A.	NO	12.132	11.192	10.782	SI	10.170	9.928	9.687	9.446	9.204	VERO
76	1433	HANS ZIPPERLE S.P.A.	HANS ZIPPERLE - S.P.A.	NO	7.501	7.433	7.719	SI	5.053	4.933	4.813	4.694	4.574	FALSO
77	1445	CAMBI LUIGI & C. S.R.L.	CAMBI LUIGI & C. S.R.L.	NO	4.975	6.433	7.306	SI	1.997	1.950	1.902	1.855	1.807	VERO
78	1446	POLITECNICO DI MILANO - CAMPUS CITTA STUDI	POLITECNICO DI MILANO	NO	3.623	3.542	3.547	SI	3.453	3.453	3.453	3.453	3.453	VERO
79	1451	CARTIERA DI NAVE	CARTIERA DI NAVE S.P.A.	NO	7.372	6.394	4.723	SI	3.757	3.667	3.578	3.489	3.400	VERO
80	1452	AZIENDA OSPEDALIERA POLICLINICO UNIVERSITARIO G. MARTINO	ENGIE SERVIZI S.P.A.	NO	5.150	6.832	4.094	SI	3.509	3.425	3.342	3.259	3.176	VERO




*Comitato nazionale per la gestione della direttiva 2003/87/CE e  
per il supporto nella gestione delle attività di progetto del protocollo di Kyoto*

Prog.	AUT	Anagrafica		Emissioni verificate (tCO <sub>2</sub> eq.) e potenza termica tot. 2016-2018						Emissioni consentite 2021-25 (tCO <sub>2</sub> eq.)					Stato in fase III
		Impianto	Gestore	Ospedale (si/no)	2016 tCO <sub>2</sub> eq.	2017 tCO <sub>2</sub> eq.	2018 tCO <sub>2</sub> eq.	<35 MWt (SI/NO/N.A.)	2021	2022	2023	2024	2025	già in RENAPE (2013-2020) (SI/NO)	
		PAPARDO													
81	1454	ANSALDO ENERGIA SPA	"ANSALDO ENERGIA S.P.A."	NO	782	3.055	1.732	SI	2.449	2.449	2.449	2.449	2.449	2.449	FALSO
82	1456	CARTIERA SAN LORENZO	CARTIERA SAN LORENZO S.R.L.	NO	11.686	11.844	14.809	SI	8.610	8.610	8.610	8.610	8.610	8.610	FALSO
83	1457	INALCA S.P.A.	INALCA SOCIETA' PER AZIONI	NO	21.744	21.196	23.222	SI	10.923	10.664	10.405	10.146	9.887	9.887	VERO
84	1458	CARTIERA GALLIERA	CARTIERA GALLIERA S.R.L.	NO	12.925	14.834	16.271	SI	7.351	7.177	7.002	6.828	6.654	6.654	VERO
85	1460	STABILIMENTO DI ALSENO	CONSERVE ITALIA - CONSORZIO ITALIANO FRA COOPERATIVE AGRICOLE - SOCIETA' COOPERATIVA AGRICOLA - IN FORMA ABBREVIATA "CONSERVE ITALIA SOC.COOP.	NO	5.539	5.080	5.492	SI	3.600	3.514	3.429	3.343	3.258	3.258	FALSO



**Comitato nazionale per la gestione della direttiva 2003/87/CE e  
per il supporto nella gestione delle attività di progetto del protocollo di Kyoto**

Prog.	AUT	Anagrafica		Emissioni verificate (tCO2 eq.) e potenza termica tot 2016-2018					Emissioni consentite 2021-25 (tCO2 eq.)					Stato in fase III
		Impianto	Gestore	Ospedale (si/no)	2016 tCO2 eq.	2017 tCO2 eq.	2018 tCO2 eq.	<35 MWt (SI/NO/N.A.)	2021	2022	2023	2024	2025	
86	1516	LE DUE VALLI SRL	AG RICOLA". LE DUE VALLI S.R.L.	NO	3.922	3.627	3.490	SI	2.727	2.663	2.598	2.533	2.469	FALSO
87	1531	AZIENDA OSPEDALIERA UNIVERSITARIA SAN MARTINO	SIRAM S.P.A.	SI	17.324	16.864	18.156	NO	9.852	9.618	9.384	9.150	8.916	FALSO
88	1541	CENTRALE DI COGENERAZIONE DI FORTE PROCOLO	AZIENDA GENERALE SERVIZI MUNICIPALI DI VERONA S.P.A - IN FORMA ABBREVIATA AGSM VERONA S.P.A.	NO	16.971	15.889	14.512	SI	11.658	11.381	11.105	10.828	10.551	VERO
89	1542	CENTRALE DI TELERISCALDAMENTO	BEA GESTIONI SPA	NO	4.187	1.186	574	SI	823	803	784	764	745	VERO
90	1549	TRL SEDE BO - CENTRALE COGEN BERTI PICHAT	HERA S.P.A.	NO	12.305	12.695	11.030	SI	3.178	3.102	3.027	2.951	2.876	VERO
91	1553	POMPEO LEONI	A2A CALORE &	NO	4.175	4.192	4.177	SI	1.199	1.199	1.199	1.199	1.199	FALSO




*Comitato nazionale per la gestione della direttiva 2003/87/CE e per il supporto nella gestione delle attività di progetto del protocollo di Kyoto*

Prog.	AUT	Anagrafica		Emissioni verificate (tCO2 eq.) e potenza termica tot 2016-2018					Emissioni consentite 2021-25 (tCO2 eq.)					Stato in fase III	
		Impianto	Gestore	Ospedale (si/no)	2016 tCO2 eq.	2017 tCO2 eq.	2018 tCO2 eq.	<35 MWt (SI/NO/N.A.)	2021	2022	2023	2024	2025		già in RENape (2013-2020) (SI/NO)
			SERVIZI S.R.L.												
92	1554	RUBATTINO	AZA CALORE & SERVIZI S.R.L.	NO	3.380	3.545	3.403	SI	941	941	941	941	941	FALSO	
93	1558	OSPEDALE POLICINICO G.B. ROSSI - BORGO ROMA	CARBOTERMO S.P.A.	SI	8.132	9.928	10.493	NO	6.657	6.499	6.341	6.183	6.025	VERO	
94	1559	OSPEDALE CIVILE MAGGIORE DI BORGO TRENTO	CARBOTERMO S.P.A.	SI	11.496	12.163	12.166	NO	8.861	8.651	8.441	8.231	8.020	VERO	
95	1573	NUNKI STEEL SPA	NUNKI STEEL S.P.A.	NO	12.303	17.452	21.333	NO	11.377	11.377	11.377	11.377	11.377	FALSO	
96	1582	RINO MASTROTTO GROUP S.P.A. DIVISIONE CALBE	RINO MASTROTTO GROUP S.P.A.	NO	5.382	5.520	5.823	SI	4.680	4.569	4.458	4.347	4.236	FALSO	
97	1601	CENTRALE TERMOFRIGORIFERA INTEGRATA DA COGENERAZIONE	VARESE RISORSE S.P.A.	NO	7.855	8.001	8.132	SI	4.290	4.188	4.087	3.985	3.883	FALSO	
98	1604	OSPEDALE CIVILE DI PADOVA	ENGIE SERVIZI S.P.A.	SI	11.935	13.102	12.961	NO	6.042	5.899	5.755	5.612	5.468	VERO	
99	1616	CENTRALE DI TELERISCALDAMENTO	ACQUI ENERGIA S.P.A.	NO	10.962	10.691	13.688	SI	5.729	5.593	5.457	5.321	5.185	VERO	



*Comitato nazionale per la gestione della direttiva 2003/87/CE e  
per il supporto nella gestione delle attività di progetto del protocollo di Kyoto*

		Anagrafica		Emissioni verificate (tCO <sub>2</sub> eq.) e potenza termica tot 2016-2018					Emissioni consentite 2021-25 (tCO <sub>2</sub> eq.)					Stato in fase III
Prog.	AUT	Impianto	Gestore	Ospedale (si/no)	2016 tCO <sub>2</sub> eq.	2017 tCO <sub>2</sub> eq.	2018 tCO <sub>2</sub> eq.	<35 MWt (SI/NO/N.A.)	2021	2022	2023	2024	2025	già in RENApe (2013-2020) (SI/NO)
100	1619	DELLA CITTÀ DI ACQUI TERME IMPIANTO DI COGENERAZIONE DI RHO NORD	LINEA GREEN S.P.A.	NO	12.440	12.760	13.308	SI	10.401	10.154	9.907	9.660	9.414	FALSO
101	1638	COPPOLA	COPPOLA - S.P.A.	NO	3.305	3.226	3.059	SI	2.309	2.254	2.199	2.145	2.090	FALSO
102	1641	CARTIERA CAPOSTRADA	CARTIERA CAPOSTRADA S.P.A.	NO	4.563	4.851	5.181	SI	3.508	3.508	3.508	3.508	3.508	FALSO
103	1649	CENTRALE TERMICA DELL'IMPIANTO PRODUTTIVO DI LA TORRENTE S.R.L.	LA TORRENTE SRL.	NO	3.105	3.311	2.895	SI	2.998	2.927	2.856	2.785	2.714	FALSO
104	1650	CENTRALE TERMICA DI POGGIOMARINO (NA)	FELICE CONSERVE S.R.L.	NO	2.774	2.691	2.594	SI	2.535	2.475	2.415	2.355	2.295	FALSO
105	1653	CENTRALE TERMICA	PERANO ENRICO & FIGLI - S.P.A.	NO	1.743	2.846	2.710	SI	1.148	1.121	1.094	1.067	1.039	FALSO
106	1667	CENTRALE TERMICA DI AGRICONSERVE REGA	AGRICONSERVE REGA SOCIETA' COOPERATIVA AGRICOLA	NO	2.571	1.892	1.331	SI	1.854	1.810	1.766	1.722	1.678	VERO



*Comitato nazionale per la gestione della direttiva 2003/87/CE e  
per il supporto nella gestione delle attività di progetto del protocollo di Kyoto*


Prog.	AUT	Impianto	Anagrafica	Emissioni verificate (tCO <sub>2</sub> eq.) e potenza termica tot 2016-2018					Emissioni consentite 2021-25 (tCO <sub>2</sub> eq.)					Stato in fase III
				Ospedale (si/no)	2016 tCO <sub>2</sub> eq.	2017 tCO <sub>2</sub> eq.	2018 tCO <sub>2</sub> eq.	<35 MWt (SI/NO/N.A.)	2021	2022	2023	2024	2025	
107	1674	CENTRALE TERMICA A SERVIZIO DELL'IMPIANTO DI PRODUZIONE PNEUMATICI	TRELLEBORG WHEEL SYSTEMS ITALIA S.P.A.	NO	16.616	17.078	15.139	SI	5.162	5.162	5.162	5.162	5.162	FALSO
108	1677	AO S. MARIA MISERICORDIA UDINE	SIRAM S.P.A.	SI	27.619	29.938	32.039	NO	7.563	7.383	7.204	7.024	6.845	FALSO
109	1698	ARCISPEDALE SANT'ANNA IN CONA - FERRARA	SIRAM S.P.A.	SI	5.635	5.665	5.644	NO	4.942	4.825	4.707	4.590	4.473	FALSO
110	1700	CARTIERA DI PRATOLUNGO	CARTIERA DI PRATOLUNGO S.R.L.	NO	9.621	9.868	10.344	SI	6.998	6.998	6.998	6.998	6.998	FALSO
111	1702	STERILGARDA ALIMENTI SPA	STERILGARDA ALIMENTI S.P.A.	NO	14.864	16.447	15.558	SI	9.887	9.652	9.418	9.183	8.948	VERO
112	1703	GRANAROLO STABILIMENTO DI PASTURAGO DI VERNATE	GRANAROLO S.P.A. IN SIGLA "G. SPA"	NO	20.820	20.132	21.719	SI	6.064	5.920	5.776	5.632	5.488	VERO
113	1704	CENTRALE TERMICA OSPEDALE RIUNITI DI ANCONA, LE	SIRAM S.P.A.	SI	11.340	10.594	8.829	SI	7.005	6.839	6.673	6.506	6.340	FALSO



**Comitato nazionale per la gestione della direttiva 2003/87/CE e  
per il supporto nella gestione delle attività di progetto del protocollo di Kyoto**

Prog.	AUT	Anagrafica		Emissioni verificate (tCO2 eq.) e potenza termica tot 2016-2018					Emissioni consentite 2021-25 (tCO2 eq.)					Stato in fase III	
		Impianto	Gestore	Ospedale (si/no)	2016 tCO2 eq.	2017 tCO2 eq.	2018 tCO2 eq.	<35 MWt (SI/NO/N.A.)	2021	2022	2023	2024	2025		già in RENAPE (2013-2020) (SI/NO)
		TORRETTE													
114	1708	A.O. SAN GIUSEPPE MOSCATI AVELLINO	MOSCATI ENERGIA S.R.L.	SI	10.472	10.535	11.418	SI	8.129	7.936	7.743	7.550	7.357	FALSO	
115	1718	CENTRALE TERMICA OSPEDALE S.ORSOLA DI BOLOGNA	REKEEP S.P.A.	SI	18.748	23.321	25.937	NO	9.755	9.524	9.292	9.061	8.829	FALSO	
116	2003	STABILIMENTO DI CASTIGLION F.	TERREAL ITALIA S.R.L.	NO	6.077	5.941	4.292	SI	13.997	13.664	13.332	13.000	12.668	FALSO	
117	2004	STABILIMENTO DI VALENZA	TERREAL ITALIA S.R.L.	NO	10.540	11.715	9.838	NO	13.930	13.600	13.269	12.939	12.608	VERO	
118	2016	EURAL GNUTTI S.P.A. - UL PONTEVICO	EURAL GNUTTI S.P.A.	NO	18.976	18.807	19.490	NO	18.222	18.222	18.222	18.222	18.222	FALSO	
119	2018	RINGMILL S.P.A.	RING MILL S.P.A.	NO	17.525	17.902	19.950	NO	19.816	19.346	18.876	18.405	17.935	FALSO	
120	2026	GRESLAB SOC.COOPERATIVA	GRESLAB SOC. COOP.	NO	8.615	8.883	8.386	SI	8.042	7.851	7.660	7.469	7.278	VERO	
121	2031	ANTICA CERAMICA RUBIERA SRL	"ANTICA CERAMICA RUBIERA S.R.L."	NO	10.755	11.205	12.822	SI	11.267	11.267	11.267	11.267	11.267	VERO	
122	2035	FORNACE TORRICELLA LATERIZI S.R.L. - STABILIMENTO DI OSTIANO (CR)	FORNACE TORRICELLA LATERIZI SRL	NO	8.073	5.421	5.257	SI	10.476	10.228	9.979	9.730	9.482	FALSO	






*Comitato nazionale per la gestione della direttiva 2003/87/CE e  
per il supporto nella gestione delle attività di progetto del protocollo di Kyoto*

Prog.	AUT	Anagrafica		Emissioni verificate (tCO <sub>2</sub> eq.) e potenza termica tot 2016-2018				Emissioni consentite 2021-25 (tCO <sub>2</sub> eq.)					Stato in fase III	
		Impianto	Gestore	Ospedale (si/no)	2016 tCO <sub>2</sub> eq.	2017 tCO <sub>2</sub> eq.	2018 tCO <sub>2</sub> eq.	<35 MWt (SI/NON/A.)	2021	2022	2023	2024		2025
123	2037	ELLE CERAMICA S.P.A.	ELIOS CERAMICA S.P.A.	NO	9.113	8.781	8.871	SI	9.395	9.172	8.949	8.726	8.503	VERO
124	2043	KERITALY S.P.A.	KERITALY S.P.A.	NO	10.877	11.382	11.909	SI	10.983	10.722	10.462	10.201	9.940	VERO
125	2044	SICHENIA STABILIMENTO DI SASSUOLO	SICHENIA GRUPPO CERAMICHE S.P.A.	NO	24.383	24.125	22.571	SI	22.366	21.835	21.304	20.774	20.243	FALSO
126	2052	LATERIZI VALPESCARA SRL	LATERIZI VALPESCARA - SOCIETA' A RESPONSABILITA' LIMITATA	NO	10.744	8.857	8.296	SI	9.637	9.637	9.637	9.637	9.637	VERO
127	2058	ESSE ELLE LATERIZI SRL - STABILIMENTO DI COLORNO	ESSE ELLE LATERIZI SRL	NO	5.852	5.224	5.635	SI	7.464	7.287	7.109	6.932	6.755	VERO
128	2063	NOVABELL SPA CERAMICHE ITALIANE	"NOVABELL S.P.A. - CERAMICHE ITALIANE" ABBREVIABILE IN "NOVABELL S.P.A."	NO	14.418	14.495	15.632	SI	13.947	13.947	13.947	13.947	13.947	VERO
129	2067	RIPA BIANCA	GRUPPO RIPA BIANCA S.R.L.	NO	8.501	9.213	7.401	SI	15.686	15.313	14.941	14.569	14.197	VERO



*Comitato nazionale per la gestione della direttiva 2003/87/CE e  
per il supporto nella gestione delle attività di progetto del protocollo di Kyoto*

Prog.	AUT	Anagrafica		Emissioni verificate (tCO <sub>2</sub> eq.) e potenza termica tot 2016-2018						Emissioni consentite 2021-25 (tCO <sub>2</sub> eq.)					Stato in fase III
		Impianto	Gestore	Ospedale (si/no)	2016 tCO <sub>2</sub> eq.	2017 tCO <sub>2</sub> eq.	2018 tCO <sub>2</sub> eq.	<35 MWt (SI/NO/N.A.)	2021	2022	2023	2024	2025		
130	2068	FORNACE S.ANSELMO S.P.A. STABILIMENTO DI LOREGGIA	FORNACE S.ANSELMO S.P.A.	NO	9.609	8.959	11.932	SI	12.667	12.366	12.066	11.765	11.465	VERO	
131	2069	IBL SPA - STABILIMENTO DI BENTIVOGLIO	IBL SPA	NO	10.690	6.308	8.245	SI	16.897	16.496	16.095	15.694	15.293	VERO	
132	2070	MONIER S.R.L. - STABILIMENTO DI CEPRANO	MONIER S.R.L.	NO	8.322	9.697	9.224	SI	18.281	17.848	17.414	16.980	16.546	VERO	
133	2071	IBL SPA - STABILIMENTO DI COTIGNOLA	IBL SPA	NO	6.390	4.757	0	SI	18.165	17.734	17.303	16.872	16.441	VERO	
134	2072	DERAL SPA	DERAL S.P.A.	NO	8.695	8.669	8.892	NO	8.489	8.489	8.489	8.489	8.489	VERO	
135	2074	MONFENERA	INDUSTRIE COTTO POSSAGNO S.P.A.	NO	7.762	8.212	7.719	SI	7.997	7.807	7.617	7.428	7.238	VERO	
136	2075	ILCA	INDUSTRIE COTTO POSSAGNO S.P.A.	NO	7.664	7.112	6.942	SI	10.870	10.613	10.355	10.097	9.839	VERO	
137	2076	CUNIAL	INDUSTRIE COTTO POSSAGNO S.P.A.	NO	10.356	11.802	11.103	SI	13.940	13.609	13.279	12.948	12.617	VERO	




**Comitato nazionale per la gestione della direttiva 2003/87/CE e  
per il supporto nella gestione delle attività di progetto del protocollo di Kyoto**

Prog.	AUT	Anagrafica		Emissioni verificate (tCO <sub>2</sub> eq.) e potenza termica tot 2016-2018					Emissioni consentite 2021-25 (tCO <sub>2</sub> eq.)					Stato in fase III
		Impianto	Gestore	Ospedale (si/no)	2016 tCO <sub>2</sub> eq.	2017 tCO <sub>2</sub> eq.	2018 tCO <sub>2</sub> eq.	<35 MWt (SI/NO/N.A.)	2021	2022	2023	2024	2025	
138	2077	COE	INDUSTRIE COTTO POSSAGNO S.P.A.	NO	3.825	3.018	0	SI	11.960	11.676	11.393	11.109	10.825	VERO
139	2080	VARDANEGA ISIDORO	FORNACE LATERIZI VARDANEGA ISIDORO S.R.L.	NO	2.696	4.134	7.231	SI	9.624	9.396	9.168	8.939	8.711	VERO
140	2084	CERAMICHE ASCOT SPA-STAB.1 BICO	CERAMICHE ASCOT S.P.A.	NO	12.877	11.436	10.663	SI	13.397	13.079	12.761	12.444	12.126	VERO
141	2085	CERAMICHE MAC 3 SPA	KERADOM S.R.L.	NO	2.653	2.082	2.426	SI	3.921	3.828	3.735	3.642	3.549	VERO
142	2086	CERAMICHE ASCOT SPA-STAB 2-GRES	CERAMICHE ASCOT S.P.A.	NO	17.751	17.409	19.560	SI	13.232	12.918	12.604	12.290	11.976	VERO
143	2095	I.L.A.P. SRL	I.L.A.P. S.R.L. INDUSTRIA LATERIZI PREFABBRICATI	NO	5.569	4.087	5.255	SI	7.729	7.546	7.362	7.179	6.996	VERO
144	2097	GRUPPO BETA SPA	GRUPPO BETA S.P.A.	NO	4.536	4.849	4.532	SI	4.762	4.762	4.762	4.762	4.762	VERO
145	2100	CERAMICA SAVOIA ITALIA SPA	SAVOIA ITALIA S.P.A.	NO	7.468	7.764	8.122	SI	7.502	7.502	7.502	7.502	7.502	FALSO
146	2101	DOMUS LINEA SRL	DOMUS LINEA	NO	4.610	4.488	4.191	SI	9.005	8.791	8.578	8.364	8.150	FALSO



*Comitato nazionale per la gestione della direttiva 2003/87/CE e  
per il supporto nella gestione delle attività di progetto del protocollo di Kyoto*

Anagrafica		Emissioni verificate (tCO <sub>2</sub> eq.) e potenza termica tot 2016-2018					Emissioni consentite 2021-25 (tCO <sub>2</sub> eq.)					Stato in fase III		
Prog.	AUT	Impianto	Gestore	Ospedale (si/no)	2016 tCO <sub>2</sub> eq.	2017 tCO <sub>2</sub> eq.	2018 tCO <sub>2</sub> eq.	<35 MWt (SI/NO/N.A.)	2021	2022	2023	2024	2025	già in RENape (2013-2020) (SI/NO)
			SRL											
147	2105	TAGINA CERAMICHE D'ARTE S.P.A. - STABILIMENTI 1 - 1B - 2	TAGINA CERAMICHE D'ARTE S.P.A.	NO	6.287	7.069	7.069	SI	5.855	5.855	5.855	5.855	5.855	VERO
148	2110	FORNACI DI MANZANO S.P.A. - STABILIMENTO DI MANZANO	FORNACI DI MANZANO S.P.A.	NO	9.474	10.543	13.083	SI	17.019	16.616	16.212	15.808	15.404	VERO
149	2114	CERAMICA VALSECCHIA SPA STABILIMENTO DI CASALGRANDE	"CERAMICA VALSECCHIA S.P.A."	NO	9.432	9.281	9.464	SI	8.889	8.889	8.889	8.889	8.889	FALSO
150	2117	IMPIANTO PER LA PRODUZIONE DI LATERIZI	ALA S.R.L.	NO	20.246	21.142	23.225	NO	20.845	20.350	19.856	19.361	18.866	FALSO
151	2118	MARINI TOP TOWER 4000	GRUPPO ADIGE BITUMI S.P.A.	NO	3.890	4.218	3.843	SI	4.245	4.145	4.044	3.943	3.842	VERO
152	2120	CEDIR CERAMICHE DI ROMAGNA S.P.A. STABILIMENTO DI CASTEL BOLOGNESE	CEDIR CERAMICHE DI ROMAGNA S.P.A.	NO	14.262	13.063	13.921	SI	16.142	15.759	15.376	14.993	14.610	VERO




**Comitato nazionale per la gestione della direttiva 2003/87/CE e  
per il supporto nella gestione delle attività di progetto del protocollo di Kyoto**

Prog.	AUT	Anagrafica			Emissioni verificate (CO <sub>2</sub> eq.) e potenza termica tot 2016-2018				Emissioni consentite 2021-25 (CO <sub>2</sub> eq.)					Stato in fase III
		Impianto	Gestore	Ospedate (si/no)	2016 tCO <sub>2</sub> eq.	2017 tCO <sub>2</sub> eq.	2018 tCO <sub>2</sub> eq.	<35 MWt (SI/NO/N.A.)	2021	2022	2023	2024	2025	
153	2121	SAINT GOBAIN PPC ITALIA SPA STABILIMENTO DI TERMOLI	SAINT-GOBAIN PPC ITALIA S.P.A.	NO	22.519	22.434	2.561	NO	19.939	19.466	18.993	18.520	18.047	FALSO
154	2122	SAINT GOBAIN PPC ITALIA SPA STABILIMENTO DI CASOLA	SAINT-GOBAIN PPC ITALIA S.P.A.	NO	16.819	18.155	19.329	SI	15.825	15.450	15.074	14.699	14.323	FALSO
155	2123	COTTO PETRUS SRL	"COTTO PETRUS S.R.L."	NO	13.329	16.138	16.502	SI	13.218	13.218	13.218	13.218	13.218	FALSO
156	2125	STABILIMENTO DI GUSPINI	FORNACI SCANU SOCIETA' PER AZIONI	NO	7.525	8.141	11.193	SI	14.704	14.355	14.006	13.657	13.308	VERO
157	2127	EMILCERAMICA - STABILIMENTO FIORANO 1	EMILCERAMICA S.R.L.	NO	15.909	16.041	16.065	SI	24.325	23.748	23.170	22.593	22.016	FALSO
158	2128	EMILCERAMICA FIORANO 2	EMILCERAMICA S.R.L.	NO	17.621	15.654	20.736	NO	17.199	17.199	17.199	17.199	17.199	FALSO
159	2130	FORNACI LATERIZI DANESI SPA STABILIMENTO DI SONCINO (CR)	FORNACI LATERIZI DANESI S.P.A.	NO	23.211	21.198	22.914	SI	43.036	42.014	40.993	39.972	38.951	FALSO



*Comitato nazionale per la gestione della direttiva 2003/87/CE e per il supporto nella gestione delle attività di progetto del protocollo di Kyoto*

Prog.	AUT	Anagrafica		Emissioni verificate (tCO <sub>2</sub> eq.) e potenza termica tot. 2016-2018						Emissioni consentite 2021-25 (tCO <sub>2</sub> eq.)					Stato in fase III
		Impianto	Gestore	Ospedale (si/no)	2016 tCO <sub>2</sub> eq.	2017 tCO <sub>2</sub> eq.	2018 tCO <sub>2</sub> eq.	<35 MWt (SI/NO/N.A.)	2021	2022	2023	2024	2025	già in RENAPE (2013-2020) (SI/NO)	
160	2147	FORNACE CENTRALE SRL	FORNACE CENTRALE - S.R.L.	NO	75.38	7.252	8.834	SI	16.014	15.634	15.254	14.874	14.494	FALSO	
161	2149	FORNACI ZANROSSO SRL-STABILIMENTO VISANA	FORNACI ZANROSSO S.R.L.	NO	4.096	4.186	3.705	SI	15.166	14.806	14.446	14.086	13.726	VERO	
162	2150	FORNACI ZANROSSO SRL-STABILIMENTO ZANROSSO	FORNACI ZANROSSO S.R.L.	NO	7.724	6.225	5.027	SI	17.840	17.416	16.993	16.569	16.146	VERO	
163	2152	FERROSIDER SPA	FERROSIDER S.P.A.	NO	18.753	16.560	18.281	SI	17.210	17.210	17.210	17.210	17.210	FALSO	
164	2153	ARLENICO SPA - STABILIMENTO DI LECCO	ARLENICO S.P.A.	NO	10.891	14.750	14.927	SI	12.515	12.218	11.921	11.624	11.327	FALSO	
165	2157	ABK GROUP INDUSTRIE CERAMICHE SPA	ABK GROUP INDUSTRIE CERAMICHE S.P.A.	NO	4.307	4.723	4.743	SI	3.858	3.858	3.858	3.858	3.858	VERO	
166	2168	Santa Maria s.r.l. Stabilimento di Filo	SANTA MARIA S.R.L.	NO	10.778	11.700	15.268	SI	8.741	8.741	8.741	8.741	8.741	VERO	
167	2169	SERENISSIMA STABILIMENTO ROTEGLIA	GRUPPO ROMANI S.P.A.	NO	10.338	10.697	9.865	SI	9.541	9.541	9.541	9.541	9.541	VERO	
168	2173	COEM S.P.A. -	COEM S.P.A.	NO	8.631	8.578	8.412	SI	8.256	8.256	8.256	8.256	8.256	VERO	



*Comitato nazionale per la gestione della direttiva 2003/87/CE e  
per il supporto nella gestione delle attività di progetto del protocollo di Kyoto*

Prog.	AUT	Anagrafica		Emissioni verificate (tCO <sub>2</sub> eq.) e potenza termica tot 2016-2018					Emissioni consentite 2021-25 (tCO <sub>2</sub> eq.)					Stato in fase III	
		Impianto	Gestore	Ospedale (si/no)	2016 tCO <sub>2</sub> eq.	2017 tCO <sub>2</sub> eq.	2018 tCO <sub>2</sub> eq.	<35 MWt (SI/NO/N.A.)	2021	2022	2023	2024	2025		
		STABILIMENTO DI FIORANO MODENESE													già in RENAPE (2013-2020) (SI/NO)
169	2177	A.R.P.A. S.P.A.	A.R.P.A. AZIENDA RIVESTIMENTI PAVIMENTI E AFFINI - SOCIETA' PER AZIONI O IN FORMA ABBREVIATA A.R.P.A. S.P.A.	NO	6.985	7.719	6.336	NO	9.938	9.702	9.466	9.230	8.994	VERO	
170	2178	INDUSTRIAL TILES ACHIEVEMENTS SPA ABBREVIABILE IN "ITA SPA"	"INDUSTRIAL TILES ACHIEVEMENTS S.P.A.", ABBREVIABILE IN "ITA S.P.A."	NO	4.170	3.979	3.838	SI	3.806	3.806	3.806	3.806	3.806	FALSO	
171	2180	INDUSTRIAL TILES ACHIEVEMENTS SPA, ABBREVIABILE IN ITA SPA	"INDUSTRIAL TILES ACHIEVEMENTS S.P.A.", ABBREVIABILE IN "ITA S.P.A."	NO	11.856	14.331	13.893	SI	20.642	20.152	19.663	19.173	18.683	FALSO	



*Comitato nazionale per la gestione della direttiva 2003/87/CE e  
per il supporto nella gestione delle attività di progetto del protocollo di Kyoto*

		Anagrafica		Emissioni verificate (tCO <sub>2</sub> eq.) e potenza termica tot. 2016-2018					Emissioni consentite 2021-25 (tCO <sub>2</sub> eq.)					Stato in fase III
Prog.	AUT	Impianto	Gestore	Ospedale (si/no)	2016 tCO <sub>2</sub> eq.	2017 tCO <sub>2</sub> eq.	2018 tCO <sub>2</sub> eq.	<35 MWt (SI/NO/N.A.)	2021	2022	2023	2024	2025	già in RENape (2013-2020) (SI/NO)
172	2184	GIUSSANI ENRICO & FIGLI SRL.	GIUSSANI ENRICO & FIGLI SRL	NO	9.047	9.935	10.024	SI	14.705	14.356	14.007	13.658	13.309	VERO
173	2192	MARAZZI GROUP S.R.L. A SOCIO UNICO - STABILIMENTO DI FINALE EMILIA	MARAZZI GROUP S.R.L.	NO	18.668	17.863	15.990	NO	13.010	13.010	13.010	13.010	13.010	FALSO
174	2195	MARAZZI GROUP S.R.L. A SOCIO UNICO - STABILIMENTO DI UBERSETTO DI FIORANO MODENESE	MARAZZI GROUP S.R.L.	NO	8.222	8.565	8.369	SI	7.754	7.570	7.386	7.202	7.018	FALSO
175	2197	CERAMICHE CAESAR S.P.A. - DIVISIONE FAP CERAMICHE	CERAMICHE CAESAR S.P.A.	NO	12.217	12.417	12.004	SI	11.935	11.652	11.369	11.086	10.802	FALSO
176	2208	FORNACE LATERIZI GARELLI & VIGLIETTI S.R.L. - STABILIMENTO DI MONDOVI	FORNACE LATERIZI GARELLI & VIGLIETTI S.R.L.	NO	8.201	8.886	9.541	SI	22.142	21.617	21.091	20.566	20.040	VERO
177	2209	CERAMICA FONDOVALLE S.P.A. - STABILIMENTO MARANO SUL PANARO	CERAMICA FONDOVALLE SPA	NO	5.508	6.247	6.245	SI	8.232	8.037	7.842	7.646	7.451	VERO





*Comitato nazionale per la gestione della direttiva 2003/87/CE e per il supporto nella gestione delle attività di progetto del protocollo di Kyoto*

Prog.	AUT	Anagrafica		Emissioni verificate (tCO <sub>2</sub> eq.) e potenza termica tot. 2016-2018					Emissioni consentite 2021-25 (tCO <sub>2</sub> eq.)					Stato in fase III	
		Impianto	Gestore	Ospedale (si/no)	2016 tCO <sub>2</sub> eq.	2017 tCO <sub>2</sub> eq.	2018 tCO <sub>2</sub> eq.	<35 MWt (SI/NO/N.A.)	2021	2022	2023	2024	2025		già in RENAPE (2013-2020) (SI/NO)
		(MO)													
178	2211	TOGNANA INDUSTRIE E FORNACI - S. ANTONINO	TOGNANA INDUSTRIE E FORNACI S.P.A.	NO	16.670	15.897	14.255	SI	12.308	12.016	11.724	11.432	11.140	VERO	
179	2216	GRUPPO CERAMICHE GRESMALT S.P.A. - SITO DI VIANO -	GRUPPO CERAMICHE GRESMALT S.P.A.	NO	13.275	13.217	12.685	SI	11.888	11.888	11.888	11.888	11.888	FALSO	
180	2217	FRASSINORO	INDUSTRIE MATILDICHE S.R.L.	NO	3.587	8.639	13.158	SI	11.254	11.254	11.254	11.254	11.254	FALSO	
181	2219	EXPORTCERAM FIDEURO S.P.A.	EXPORTCERAM FIDEURO S.P.A.	NO	11.814	10.628	11.178	SI	11.083	11.083	11.083	11.083	11.083	VERO	
182	2222	CIPA GRES S.P.A.	"CIPA GRES - S.P.A."	NO	9.215	8.533	7.725	SI	9.501	9.276	9.050	8.825	8.599	VERO	
183	2225	STABILIMENTO DI CASEI GEROLA (PV)	IL V INDUSTRIA LATERIZI VOGHERESE S.R.L.	NO	11.824	14.593	11.002	SI	33.251	32.462	31.673	30.884	30.095	FALSO	
184	2232	STABILIMENTO EX SADON	"RONDINE - S.P.A."	NO	10.973	10.368	10.608	SI	14.587	14.241	13.895	13.549	13.203	FALSO	
185	2233	STABILIMENTO N.1 (EX FONTANA)	"RONDINE - S.P.A."	NO	11.425	12.746	13.762	SI	13.595	13.272	12.950	12.627	12.305	FALSO	
186	2234	LATERFIAMMA SRL	LATERFIAMMA	NO	14.058	13.673	12.689	SI	12.774	12.774	12.774	12.774	12.774	VERO	



**Comitato nazionale per la gestione della direttiva 2003/87/CE e  
per il supporto nella gestione delle attività di progetto del protocollo di Kyoto**

Prog.	AUT	Anagrafica		Emissioni verificate (tCO2 eq.) e potenza terminata tot. 2016-2018					Emissioni consentite 2021-25 (tCO2 eq.)					Stato in fase III
		Impianto	Gestore	Ospedale (si/no)	2016 tCO2 eq.	2017 tCO2 eq.	2018 tCO2 eq.	<35 MWt (SI/NO/N.A.)	2021	2022	2023	2024	2025	
187	2237	DEROMA S.P.A MALO	S.R.L.	NO	9.711	9.099	9.672	SI	11.650	11.374	11.097	10.821	10.545	FALSO
188	2238	GRUPPO STABILA STABILIMENTO DI ISOLA VICENTINA	GRUPPO STABILA S.R.L.	NO	10.679	13.306	13.920	NO	53.018	51.760	50.501	49.243	47.985	FALSO
189	2240	GRUPPO STABILA STABILIMENTO DI RONCO	GRUPPO STABILA S.R.L.	NO	13.716	15.960	15.907	NO	47.777	46.644	45.510	44.376	43.242	FALSO
190	2242	POLIS MANIFATTURE CERAMICHE SPA	POLIS MANIFATTURE CERAMICHE S.P.A.	NO	15.565	14.834	16.540	SI	14.683	14.683	14.683	14.683	14.683	FALSO
191	2250	GAMBINI GROUP INDUSTRIE CERAMICHE SRL	GAMBINI GROUP S.P.A.	NO	10.648	10.825	11.743	SI	10.283	10.283	10.283	10.283	10.283	VERO
192	2251	MANIFATTURA COTTO TUSCANIA S.P.A.	TUSCANIA S.P.A.	NO	12.464	12.193	15.333	NO	12.160	12.160	12.160	12.160	12.160	VERO
193	2255	VINCENZO PILONE S.R.L.	VINCENZO PILONE S.R.L.	NO	12.365	14.151	13.537	SI	25.504	24.898	24.293	23.688	23.083	FALSO
194	2256	CERDOMUS S.R.L. STABILIMENTO DI CASTELBOLOGNESE	CERDOMUS S.R.L.	NO	24.811	23.306	17.802	NO	30.682	29.953	29.225	28.497	27.769	FALSO




*Comitato nazionale per la gestione della direttiva 2003/87/CE e  
per il supporto nella gestione delle attività di progetto del protocollo di Kyoto*

		Anagrafica		Emissioni verificate (tCO <sub>2</sub> eq.) e potenza termica (tot 2016-2018)					Emissioni consentite 2021-25 (tCO <sub>2</sub> eq.)					Stato in fase III
Prog.	AUT	Impianto	Gestore	Ospedate (si/no)	2016 tCO <sub>2</sub> eq.	2017 tCO <sub>2</sub> eq.	2018 tCO <sub>2</sub> eq.	<35 MWt (SI/NO/N.A.)	2021	2022	2023	2024	2025	già in RENAPE (2013-2020) (SI/NO)
195	2264	GRUPPO STABILA STABILIMENTO FORNACE DI DOSSON	FORNACE DI DOSSON DI RACHELLO & C. S.P.A.	NO	8.734	10.428	10.431	SI	27.804	27.144	26.484	25.825	25.165	FALSO
196	2265	CERAMICHE DAYTONA SPA	CERAMICHE DAYTONA - S.P.A.	NO	11.143	11.674	11.126	SI	10.338	10.338	10.338	10.338	10.338	VERO
197	2266	FINCIBEC SPA STABILIMENTO CENTURY DI ROTEGLIA	FINCIBEC - S.P.A.	NO	7.479	7.689	8.151	SI	6.498	6.344	6.190	6.036	5.881	VERO
198	2268	FINCIBEC SPA STABILIMENTO NAXOS DI SOLIGNANO	FINCIBEC - S.P.A.	NO	5.396	5.517	5.524	SI	5.160	5.160	5.160	5.160	5.160	VERO
199	2276	SOCIETA' DELLE FUCINE DIVISIONE DI ACCIAI SPECIALI TERNI S.P.A.	ACCIAI SPECIALI TERNI S.P.A.	NO	20.598	22.148	21.285	NO	29.391	28.693	27.996	27.298	26.601	FALSO
200	2278	STABILIMENTO DI BORGOTARO	LAMINAM S.P.A.	NO	1.748	8.371	1.281	SI	5.812	5.812	5.812	5.812	5.812	VERO
201	2286	FORNACI DEL SILE S.R.L. STABILIMENTO DI RONCADE(TV)	FORNACI DEL SILE S.R.L.	NO	3.654	6.050	5.311	SI	16.424	16.034	15.644	15.255	14.865	FALSO



*Comitato nazionale per la gestione della direttiva 2003/87/CE e per il supporto nella gestione delle attività di progetto del protocollo di Kyoto*

Prog.	AUT	Impianto	Anagrafica	Emissioni verificate (tCO <sub>2</sub> eq.) e potenza termica tot 2016-2018					Emissioni consentite 2021-25 (tCO <sub>2</sub> eq.)					Stato in fase III
				Ospedale (si/no)	2016 tCO <sub>2</sub> eq.	2017 tCO <sub>2</sub> eq.	2018 tCO <sub>2</sub> eq.	<35 MWt (SI/NO/N.A.)	2021	2022	2023	2024	2025	
202	2295	STABILIMENTO DI CORFINIO	ETEX BUILDING PERFORMANCE S.P.A.	NO	18.173	19.997	21.959	SI	16.151	15.768	15.384	15.001	14.618	VERO
203	2297	GIGACER SPA	GIGACER SPA	NO	5.031	5.254	5.375	SI	5.279	5.279	5.279	5.279	5.279	VERO
204	2299	FOC CISCATO S.P.A.	FOC CISCATO S.P.A.	NO	12.125	13.882	14.658	NO	9.369	9.147	8.925	8.702	8.480	FALSO
205	2300	SIMA CERAMICA	SIMA CERAMICHE S.R.L.	NO	3.110	1.646	1.999	SI	4.700	4.589	4.477	4.366	4.254	FALSO
206	2305	FORNACE VIZZOLESE SRL.	FORNACE VIZZOLESE SRL.	NO	7.045	6.290	5.559	SI	5.597	5.464	5.332	5.199	5.066	VERO
207	2316	STABILIMENTO DI CASTELLETO DI BRANDUZZO	MONIER S.R.L.	NO	8.297	9.448	8.678	SI	11.365	11.096	10.826	10.556	10.287	VERO
208	2317	KME ITALY SPA - STABILIMENTO DI FORNACI DI BARGA	KME ITALY S.P.A.	NO	6.635	10.026	10.737	NO	24.390	23.811	23.233	22.654	22.075	FALSO
209	2321	SPA FORNACE IN LATERIZI CARENA	FORNACE LATERIZI CARENA S.R.L.	NO	5.328	5.295	5.586	SI	17.924	17.499	17.073	16.648	16.223	VERO
210	2322	LATERIZI FAUCI PRODUZIONE STABILIMENTO DI	LATERIZI FAUCI PRODUZIONE S.R.L.	NO	13.473	7.469	8.555	SI	25.305	24.704	24.104	23.503	22.903	FALSO



**Comitato nazionale per la gestione della direttiva 2003/87/CE e  
per il supporto nella gestione delle attività di progetto del protocollo di Kyoto**

Prog.	AUT	Anagrafica		Emissioni verificate (tCO <sub>2</sub> eq.) e potenza termica tot 2016-2018					Emissioni consentite 2021-25 (tCO <sub>2</sub> eq.)					Stato in fase III
		Impianto	Gestore	Ospedale (si/no)	2016 tCO <sub>2</sub> eq.	2017 tCO <sub>2</sub> eq.	2018 tCO <sub>2</sub> eq.	<35 MWt (SI/NO/N.A.)	2021	2022	2023	2024	2025	
211	2323	SCIACCA (AG) LATERIZI AKRAGAS S.R.L. STABILIMENTO DI AGRIGENTO	LATERIZI AKRAGAS PRODUZIONE S.R.L.	NO	3.713	7.852	8.653	SI	11.335	11.066	10.797	10.528	10.259	VERO
212	2324	STABILIMENTO DI COLLESANO ( PA)	L.F. LATERICILIANA PRODUZIONE S.R.L.	NO	10.738	11.019	0	SI	17.316	16.905	16.494	16.083	15.672	VERO
213	2328	GRANITIFIANDRE SPA - STAB.VIANO	"GRANITIFIANDRE SOCIETA' PER AZIONI"	NO	10.657	11.718	11.859	SI	10.814	10.814	10.814	10.814	10.814	FALSO
214	2329	GRANITIFIANDRE SPA - STAB.FIORANO	"GRANITIFIANDRE SOCIETA' PER AZIONI"	NO	6.228	7.003	8.273	SI	13.638	13.314	12.991	12.667	12.343	FALSO
215	2332	ALBERIO SPA	ALBERIO S.P.A.	NO	18.215	17.409	18.677	SI	12.717	12.415	12.113	11.811	11.510	FALSO
216	2335	Soc. Coop. Lav. Industria Laterizi san Grato	SOCIETA' COOPERATIVA LAVORATORI INDUSTRIA LATERIZI SAN GRATO	NO	939	2.365	1.870	SI	6.848	6.686	6.523	6.361	6.198	VERO



*Comitato nazionale per la gestione della direttiva 2003/87/CE e  
per il supporto nella gestione delle attività di progetto del protocollo di Kyoto*

Prog.	AUT	Anagrafica			Emissioni verificate (tCO <sub>2</sub> eq.) e potenza termica tot. 2016-2018				Emissioni consentite 2021-25 (tCO <sub>2</sub> eq.)					Stato in fase III
		Impianto	Gestore	Ospedale (si/no)	2016 tCO <sub>2</sub> eq.	2017 tCO <sub>2</sub> eq.	2018 tCO <sub>2</sub> eq.	<35 MWt (SI/NO/N.A.)	2021	2022	2023	2024	2025	
217	2336	CERAMICA MEDITERRANEA S.P.A.	CERAMICA MEDITERRANEA S.P.A.	NO	16.395	16.998	17.796	SI	13.724	13.724	13.724	13.724	13.724	FALSO
218	2337	FORNACE CALANDRA S.R.L. STABILIMENTO DI OTTIGLIO MONFERRATO	FORNACE CALANDRA - S.R.L.	NO	10.544	10.895	12.017	SI	15.647	15.276	14.904	14.533	14.162	VERO
219	2342	TUSCANIA S.P.A. - STABILIMENTO DI CORREGGIO	TUSCANIA S.P.A.	NO	4.797	4.934	5.166	SI	7.361	7.186	7.012	6.837	6.662	FALSO
220	2344	STABILIMENTO DI CASTELNUOVO	ARBIA S.R.L.	NO	4.873	3.608	5.684	SI	9.982	9.745	9.508	9.271	9.034	VERO
221	2346	STABILIMENTO EX DB GROUP	GEO INDUSTRIAL S.R.L.	NO	2.945	2.850	3.175	SI	7.816	7.631	7.445	7.260	7.074	VERO
222	2349	LATERSUD SRL	LATERSUD SRL	NO	16.389	12.638	10.320	SI	15.000	14.644	14.288	13.932	13.576	VERO
223	2352	CERAMICA VALSECCHIA SPA STABILIMENTO DI VIANO	"CERAMICA VALSECCHIA S.P.A."	NO	5.646	5.261	5.787	SI	5.492	5.492	5.492	5.492	5.492	FALSO
224	2355	CRIVELLARI E ZEBINI S.P.A. STABILIMENTO DI GIACCIANO CON	CRIVELLARI E ZEBINI S.P.A.	NO	9.308	12.022	10.642	SI	18.013	17.586	17.158	16.731	16.303	VERO



*Comitato nazionale per la gestione della direttiva 2003/87/CE e per il supporto nella gestione delle attività di progetto del protocollo di Kyoto*

Anagrafica		Emissioni verificate (tCO <sub>2</sub> eq.) e potenza termica tot 2016-2018						Emissioni consentite 2021-25 (tCO <sub>2</sub> eq.)					Stato in fase III	
Prog.	AUT	Impianto	Gestore	Ospedale (si/no)	2016 tCO <sub>2</sub> eq.	2017 tCO <sub>2</sub> eq.	2018 tCO <sub>2</sub> eq.	<35 MWt (SI/NO/N.A.)	2021	2022	2023	2024	2025	già in RENape (2013-2020) (SI/NO)
		BARUCHELLA												
225	2358	CERAMICA ARTISTICA DUE SPA	CERAMICA ARTISTICA DUE S.P.A.	NO	9.452	9.511	9.047	SI	8.284	8.284	8.284	8.284	8.284	VERO
226	2363	LUCCHINI MAME FORGE S.P.A.	LUCCHINI MAME' FORGE S.P.A.	NO	12.267	14.670	15.295	SI	13.312	13.312	13.312	13.312	13.312	FALSO
227	2367	CASALINO CARTA S.R.L.	CASALINO CARTA S.R.L.	NO	26.74	3.459	4.429	SI	3.708	3.708	3.708	3.708	3.708	FALSO
228	2368	AZIENDA OSPEDALIERO - UNIVERSITARIA CAREGGI	SENE.CA. SOCIETA' ENERGIA CAREGGI S.R.L.	SI	26.123	33.044	41.070	NO	20.902	20.406	19.910	19.414	18.918	FALSO
229	2374	EURAL GNUTTI SPA - UL ROVATO	EURAL GNUTTI S.P.A.	NO	11.186	12.481	12.561	NO	11.590	11.590	11.590	11.590	11.590	FALSO
230	2382	CENTRALE DI TELERISCALDAMENTO DELLA CITTA DI CARMAGNOLA	CARMAGNOLA ENERGIA S.R.L.	NO	8.183	9.190	10.819	SI	6.864	6.701	6.538	6.375	6.212	FALSO
231	2395	COMASINA	AZA CALORE & SERVIZI S.R.L.	NO	4.684	4.660	4.531	SI	1.233	1.233	1.233	1.233	1.233	FALSO
232	2401	OSPEDALE DI CITTADELLA	SIRAM S.P.A.	SI	2.050	4.444	4.647	SI	1.833	1.789	1.746	1.702	1.659	FALSO



**Comitato nazionale per la gestione della direttiva 2003/87/CE e  
per il supporto nella gestione delle attività di progetto del protocollo di Kyoto**

Prog.	AUT	Anagrafica		Emissioni verificate (tCO2 eq.) e potenza termica tot 2016-2018							Emissioni consentite 2021-25 (tCO2 eq.)					Stato in fase III
		Impianto	Gestore	Ospedale (si/no)	2016 tCO2 eq.	2017 tCO2 eq.	2018 tCO2 eq.	<35 MWt (SI/NO/N.A.)	2021	2022	2023	2024	2025	già in RENAPE (2013-2020) (SI/NO)		
233	2405	LAMINAM S.P.A.	LAMINAM S.P.A.	NO	10.435	9.939	10.151	SI	8.426	8.426	8.426	8.426	8.426	FALSO		
234	2406	SINTERAMA S.P.A.	SINTERAMA S.P.A.	NO	9.002	7.059	6.373	SI	5.227	5.227	5.227	5.227	5.227	FALSO		
235	2420	CARTIERA DEL BORGIO	CARTIERA DEL BORGIO S.R.L.	NO	4.363	9.257	8.848	SI	4.995	4.995	4.995	4.995	4.995	FALSO		
236	2421	FER-PAR STABILIMENTO DI NAVE (BS)	FER-PAR S.R.L.	NO	3.345	5.767	7.166	SI	5.246	5.246	5.246	5.246	5.246	FALSO		
237	2422	IMPIANTO DI GARDOLO (TN)	VETRI SPECIALI S.P.A.	NO	4.117	23.716	24.639	SI	21.660	21.146	20.632	20.118	19.604	FALSO		
238	2433	Centrale di teleriscaldamento Alessandria Gandolfi	ALESSANDRIA CALORE S.R.L.	NO	N/A	1.926	6.448	SI	6.019	5.877	5.734	5.591	5.448	FALSO		
239	2055	ASFO S.P.A.	ASFO S.P.A.	NO	1.4297	14.626	15.651	NO	15.689	15.317	14.944	14.572	14.200	VERO		
240	2446	PAPERDI S.R.L.	CARTIERA DI PIETRAMELARA	NO	-	-	4.671	NO	9.783	9.551	9.319	9.087	8.855	FALSO		





**Comitato nazionale per la gestione della direttiva 2003/87/CE e  
per il supporto nella gestione delle attività di progetto del protocollo di Kyoto**


**Allegato 2 - Molto Piccoli Emittitori (MPE) esclusi da EU ETS per il periodo 2021-25 ai sensi dell'articolo 27-bis paragrafo 1 della direttiva e la cui istruttoria è conclusa positivamente nelle modalità prescritte dalla Del. 119/2019 (art. 1 paragrafo 2).**

Prog.	AUT	Impianto	Gestore	Emissioni Verificate 2016 tCO2 eq.	Emissioni Verificate 2017 tCO2 eq.	Emissioni Verificate 2018 tCO2 eq.	Impianto già in RENAppe (VERO/FALSO)	In caso di superamento delle 2,5 ktCO2 eq. (ETS/OPT-OUT)
1	111	LAMBERTI SPA - STABILIMENTO DI ALBIZZATE	"LAMBERTI S.P.A."	2.294	2193	2010	FALSO	EU ETS
2	144	CALDAIA DI INTEGRAZIONE ED EMERGENZA PER IL TELERISCALDAMENTO	A2A AMBIENTE S.P.A.	264	1.179	589	FALSO	EU ETS
3	227	FRAZZI - CENTRALE DI INTEGRAZIONE E RISERVA	LINEA GREEN S.P.A.	1.153	1.388	1288	VERO	OPT OUT
4	428	IMPIANTO DI VIA SARDEGNA N. 10	IREN ENERGIA S.P.A.	382	548	1125	FALSO	EU ETS
5	518	TLR IMOLA - CENTRALE MONTERICCO	HERA S.P.A.	16	2	5	FALSO	OPT OUT
6	754	CENTRALE TERMoeLETTRICA A BIOMASSE SOLIDE	ITAL GREEN ENERGY S.R.L.	789	363	686	FALSO	EU ETS
7	765	CENTRALE TERMoeLETTRICA DI BRINDISI	A2A ENERGIEFUTURE S.P.A.	3	1	1	FALSO	EU ETS
8	974	IMPIANTO "RETE 1"	IREN ENERGIA S.P.A.	408	602	354	FALSO	EU ETS
9	996	IMPIANTO DI VIA LAZIO	IREN ENERGIA S.P.A.	1.285	1.558	2364	FALSO	EU ETS



*Comitato nazionale per la gestione della direttiva 2003/87/CE e  
per il supporto nella gestione delle attività di progetto del protocollo di Kyoto*

		4/A								
10	1014	CAPA COLOGNA S.C.A.	C.A.P.A. COLOGNA - COOPERATIVA ASSISTENZA PRODUTTORI AGRICOLI - SOCIETA' COOPERATIVA AGRICOLA IN FORMA ABBREVIATA "CAPA COLOGNA" S.C.A.	1.223	1.270	969	FALSO			EU ETS
11	1150	SAN MARCO BIOENERGIE S.P.A.	"SAN MARCO BIOENERGIE S.P.A." IN FORMA ABBREVIATA "SMB S.P.A."	460	516	329	FALSO			EU ETS
12	1185	FIERA DI MILANO	SIRAM S.P.A.	776	885	1179	FALSO			OPT OUT
13	1442	"CENTRALE TERMICA" DI STRADA SANTA MARGHERITA N. 6/A	IREN ENERGIA S.P.A.	333	630	416	FALSO			EU ETS
14	1498	STABILIMENTO DI GAIFANA	J.P. INDUSTRIES S.P.A.	748	819	649	FALSO			OPT OUT
15	1556	DISTER ENERGIA SPA	DISTER ENERGIA S.P.A.	2210	2253	2108	FALSO			EU ETS
16	1587	CENTRALE TERMICA	SOF S.P.A.	1455	1381	1198	FALSO			EU ETS
17	1593	CEB SPA	"COMPAGNIA ENERGETICA BELLUNESE-C.E.B. SPA" SIGLABILE "C.E.B. SPA"	437	243	114	VERO			OPT OUT
18	1626	A.S.M.N. REGGIO EMILIA CENTRALE TERMICA	"GESTA S.P.A."	1461	1837	1654	FALSO			OPT OUT
19	1628	CENTRALE TERMICA DI COMBUSTIONE	COMPAGNIA MERCANTILE D'OLTREMARE - S.R.L.	2380	1969	1907	FALSO			OPT OUT




*Comitato nazionale per la gestione della direttiva 2003/87/CE e  
per il supporto nella gestione delle attività di progetto del protocollo di Kyoto*

20	1633	CENTRALE TERMICA IMPIANTO DI SCAFATI	FRATELLI LONGBARDI - S.R.L.	1070	896	954	FALSO	OPT OUT
21	1634	CENTRALE TERMICA DELL'IMPIANTO DI CALVI	FRATELLI LONGBARDI - S.R.L.	1130	1044	1172	FALSO	OPT OUT
22	1637	CENTRALE TERMICA	POMILIA SPA	1837	1823	979	FALSO	OPT OUT
23	1639	CENTRALE TERMICA STABILIMENTO DI LEO NOBILE S.P.A.	DI LEO NOBILE - S.P.A. INDUSTRIA CONSERVE ALIMENTARI	1766	2089	2034	FALSO	OPT OUT
24	1644	CENTRALE TERMICA DELL'IMPIANTO PRODUTTIVO	CAV. UFF. PIETRO GRIMALDI - S.R.L.	1087	1005	1210	FALSO	OPT OUT
25	1654	CENTRALE TERMICA DELLO STABILIMENTO PRODUTTIVO DI CONSERVE	GRAZIELLA S.P.A.	696	587	597	FALSO	OPT OUT
26	1666	SESTO SAN GIOVANNI	A2A CALORE & SERVIZI S.R.L.	956	595	178	FALSO	EU ETS
27	1675	SELINUNTE	A2A CALORE & SERVIZI S.R.L.	1622	2096	2033	FALSO	EU ETS
28	1692	CENTRALE TERMICA FIERA DI RHO	SIRAM S.P.A.	8	26	3	FALSO	EU ETS
29	2078	FRATELLI VARDANEGA	INDUSTRIE COTTO POSSAGNO S.P.A.	1860	1549	1587	VERO	OPT OUT
30	2094	STABILIMENTO IL PALAGIO DI VIVATERRA SPA	VIVATERRA S.P.A.	2059	2002	2258	FALSO	OPT OUT
31	2162	FORNACE EUGENIO CASETTA SRL	FORNACE EUGENIO CASETTA S.R.L.	1654	791	0	VERO	EU ETS
32	2224	SISTEMA RETE TORCE	RAVENNA SERVIZI INDUSTRIALI SOCIETA' CONSORTILE PER AZIONI O, IN FORMA ABBREVIATA, RSI	1885	1012	1083	FALSO	EU ETS



*Comitato nazionale per la gestione della direttiva 2003/87/CE e  
per il supporto nella gestione delle attività di progetto del protocollo di Kyoto*

33	2347	STABILIMENTO EX BRICK INDUSTRY	S.C.P.A. GEO INDUSTRIAL S.R.L.	644	851	567	VERO	OPT OUT
34	2348	STABILIMENTO EX IME	GEO INDUSTRIAL S.R.L.	1118	0	0	VERO	OPT OUT
35	2379	STABILIMENTO DI SISSA	PIONEER HI-BRED ITALIA SEMENTI S.R.L.	1766	1623	1873	FALSO	OPT OUT
36	2402	SICA SRL	SICA - S.R.L.	1629	1623	768	FALSO	OPT OUT
37	2423	CENTRALE TERMICA TLR CHIVASSO	SIRAM S.P.A.	703	1806	1812	FALSO	OPT OUT



**Comitato nazionale per la gestione della direttiva 2003/87/CE e  
per il supporto nella gestione delle attività di progetto del protocollo di Kyoto**


*Allegato 3 - Molto Piccoli Emettitori per il periodo 2021-25 ai sensi dell'articolo 27-bis paragrafo 3 (Unità di riserva o emergenza funzionanti meno di 300 ore/anno) della direttiva e la cui istruttoria è conclusa positivamente.*

AUT	Impianto	Gestore	Ore operative Anno <300 2016	Ore operative Anno <300 2017	Ore operative Anno <300 2018	Impianto già in RENape
7	CENTRALE TERMOELETTRICA DI CHIVASSO	AZA GENCOGAS S.P.A.	VERO	VERO	VERO	FALSO
7	CENTRALE TERMOELETTRICA DI CHIVASSO	AZA GENCOGAS S.P.A.	VERO	VERO	VERO	FALSO
7	CENTRALE TERMOELETTRICA DI CHIVASSO	AZA GENCOGAS S.P.A.	VERO	VERO	VERO	FALSO
50	CARTIERA DI MOMO	CARTIERA DI MOMO S.P.A.	VERO	VERO	VERO	FALSO
84	CARTIERA DI BOSCO MARENCO S.P.A.	CARTIERA DI BOSCO MARENCO SOCIETA' PER AZIONI	VERO	VERO	VERO	VERO
111	LAMBERTI SPA - STABILIMENTO DI ALBIZZATE	"LAMBERTI S.P.A."	VERO	VERO	VERO	FALSO
111	LAMBERTI SPA - STABILIMENTO DI ALBIZZATE	"LAMBERTI S.P.A."	VERO	VERO	VERO	FALSO
111	LAMBERTI SPA - STABILIMENTO DI ALBIZZATE	"LAMBERTI S.P.A."	VERO	VERO	VERO	FALSO
111	LAMBERTI SPA - STABILIMENTO DI ALBIZZATE	"LAMBERTI S.P.A."	VERO	VERO	VERO	FALSO
111	LAMBERTI SPA - STABILIMENTO DI ALBIZZATE	"LAMBERTI S.P.A."	VERO	VERO	VERO	FALSO
118	UNITA' PRODUTTIVA DI TERNATE	HOLCIM (ITALIA) S.P.A.	VERO	VERO	VERO	FALSO
245	CENTRALE TERMOELETTRICA DEL MINCIO	AZA GENCOGAS S.P.A.	VERO	VERO	VERO	FALSO
245	CENTRALE TERMOELETTRICA DEL MINCIO	AZA GENCOGAS S.P.A.	VERO	VERO	VERO	FALSO
247	CENTRALE TERMOELETTRICA SERMIDE	AZA GENCOGAS S.P.A.	VERO	VERO	VERO	FALSO
247	CENTRALE TERMOELETTRICA SERMIDE	AZA GENCOGAS S.P.A.	VERO	VERO	VERO	FALSO
247	CENTRALE TERMOELETTRICA SERMIDE	AZA GENCOGAS S.P.A.	VERO	VERO	VERO	FALSO
247	CENTRALE TERMOELETTRICA SERMIDE	AZA GENCOGAS S.P.A.	VERO	VERO	VERO	FALSO



*Comitato nazionale per la gestione della direttiva 2003/87/CE e  
per il supporto nella gestione delle attività di progetto del protocollo di Kyoto*

AUT	Impianto	Gestore	Ore operative Anno <300 2016	Ore operative Anno <300 2017	Ore operative Anno <300 2018	Impianto già in RENApe
			VERO	VERO	VERO	
247	CENTRALE TERMoeLETRICA SERMIDE	A2A GENCOGAS S.P.A.	VERO	VERO	VERO	FALSO
247	CENTRALE TERMoeLETRICA SERMIDE	A2A GENCOGAS S.P.A.	VERO	VERO	VERO	FALSO
247	CENTRALE TERMoeLETRICA SERMIDE	A2A GENCOGAS S.P.A.	VERO	VERO	VERO	FALSO
247	CENTRALE TERMoeLETRICA SERMIDE	A2A GENCOGAS S.P.A.	VERO	VERO	VERO	FALSO
247	CENTRALE TERMoeLETRICA SERMIDE	A2A GENCOGAS S.P.A.	VERO	VERO	VERO	FALSO
247	CENTRALE TERMoeLETRICA SERMIDE	A2A GENCOGAS S.P.A.	VERO	VERO	VERO	FALSO
247	CENTRALE TERMoeLETRICA SERMIDE	A2A GENCOGAS S.P.A.	VERO	VERO	VERO	FALSO
247	CENTRALE TERMoeLETRICA SERMIDE	A2A GENCOGAS S.P.A.	VERO	VERO	VERO	FALSO
247	CENTRALE TERMoeLETRICA SERMIDE	A2A GENCOGAS S.P.A.	VERO	VERO	VERO	FALSO
247	CENTRALE TERMoeLETRICA SERMIDE	A2A GENCOGAS S.P.A.	VERO	VERO	VERO	FALSO
247	CENTRALE TERMoeLETRICA SERMIDE	A2A GENCOGAS S.P.A.	VERO	VERO	VERO	FALSO
247	CENTRALE TERMoeLETRICA SERMIDE	A2A GENCOGAS S.P.A.	VERO	VERO	VERO	FALSO
276	CARTIERE SACI S.P.A.	CARTIERE SACI S.P.A.	VERO	VERO	VERO	FALSO
277	CENTRALE DI COGENERAZIONE DI BANCHETTE	AZIENDA GENERALE SERVIZI MUNICIPALI DI VERONA S.P.A. - IN FORMA ABBREVIATA AGSM VERONA S.P.A.	VERO	VERO	VERO	FALSO
278	CENTRALE DI COGENERAZIONE DI BORGO TRENTO	AZIENDA GENERALE SERVIZI MUNICIPALI DI VERONA S.P.A. - IN FORMA ABBREVIATA AGSM VERONA S.P.A.	VERO	VERO	VERO	FALSO
278	CENTRALE DI COGENERAZIONE DI BORGO TRENTO	AZIENDA GENERALE SERVIZI MUNICIPALI DI VERONA S.P.A. - IN	VERO	VERO	VERO	FALSO



*Comitato nazionale per la gestione della direttiva 2003/87/CE e  
per il supporto nella gestione delle attività di progetto del protocollo di Kyoto*

AUT	Impianto	Gestore	Ore operative Anno <300 2016	Ore operative Anno <300 2017	Ore operative Anno <300 2018	Impianto già in RENAPE
		FORMA ABBREVIATA AGSM VERONA S.P.A.				
		AZIENDA GENERALE SERVIZI MUNICIPALI DI VERONA S.P.A. - IN FORMA ABBREVIATA AGSM VERONA S.P.A.	VERO	VERO	VERO	VERO
280	CENTRALE DI COGENERAZIONE DI GOLOSINE	INDUSTRIA CEMENTI GIOVANNI ROSSI S.P.A.	VERO	VERO	VERO	FALSO
318	CEMENTERIA DI PEDEROBBA	INDUSTRIA CEMENTI GIOVANNI ROSSI S.P.A.	VERO	VERO	VERO	FALSO
318	CEMENTERIA DI PEDEROBBA	INDUSTRIA CEMENTI GIOVANNI ROSSI S.P.A.	VERO	VERO	VERO	FALSO
328	FORNI PER PRODUZIONE CALCE	FORNACI CALCE GRIGOLIN S.P.A.	VERO	VERO	VERO	FALSO
345	PM3 - CARTIERA DI CARMIGNANO DI BRENTA	PM3 S.R.L.	VERO	VERO	VERO	FALSO
345	PM3 - CARTIERA DI CARMIGNANO DI BRENTA	PM3 S.R.L.	VERO	VERO	VERO	FALSO
345	PM3 - CARTIERA DI CARMIGNANO DI BRENTA	PM3 S.R.L.	VERO	VERO	VERO	FALSO
370	ACCIAIERIE BERTOLI SAFAU S.P.A.	ACCIAIERIE BERTOLI SAFAU S.P.A.	VERO	VERO	VERO	FALSO
370	ACCIAIERIE BERTOLI SAFAU S.P.A.	ACCIAIERIE BERTOLI SAFAU S.P.A.	VERO	VERO	VERO	FALSO
370	ACCIAIERIE BERTOLI SAFAU S.P.A.	ACCIAIERIE BERTOLI SAFAU S.P.A.	VERO	VERO	VERO	FALSO
370	ACCIAIERIE BERTOLI SAFAU S.P.A.	ACCIAIERIE BERTOLI SAFAU S.P.A.	VERO	VERO	VERO	FALSO
370	ACCIAIERIE BERTOLI SAFAU S.P.A.	ACCIAIERIE BERTOLI SAFAU S.P.A.	VERO	VERO	VERO	FALSO
370	ACCIAIERIE BERTOLI SAFAU S.P.A.	ACCIAIERIE BERTOLI SAFAU S.P.A.	VERO	VERO	VERO	FALSO
370	ACCIAIERIE BERTOLI SAFAU S.P.A.	ACCIAIERIE BERTOLI SAFAU S.P.A.	VERO	VERO	VERO	FALSO



*Comitato nazionale per la gestione della direttiva 2003/87/CE e  
per il supporto nella gestione delle attività di progetto del protocollo di Kyoto*

AUT	Impianto	Gestore	Ore operative Anno <300 2016	Ore operative Anno <300 2017	Ore operative Anno <300 2018	Impianto già in RENape
370	ACCIAIERIE BERTOLI SAFAU S.P.A.	ACCIAIERIE BERTOLI SAFAU S.P.A.	VERO	VERO	VERO	FALSO
370	ACCIAIERIE BERTOLI SAFAU S.P.A.	ACCIAIERIE BERTOLI SAFAU S.P.A.	VERO	VERO	VERO	FALSO
370	ACCIAIERIE BERTOLI SAFAU S.P.A.	ACCIAIERIE BERTOLI SAFAU S.P.A.	VERO	VERO	VERO	FALSO
383	CENTRALE TERMICA	WARTSILA ITALIA S.P.A.	VERO	VERO	VERO	FALSO
383	CENTRALE TERMICA	WARTSILA ITALIA S.P.A.	VERO	VERO	VERO	FALSO
383	CENTRALE TERMICA	WARTSILA ITALIA S.P.A.	VERO	VERO	VERO	FALSO
383	CENTRALE TERMICA	WARTSILA ITALIA S.P.A.	VERO	VERO	VERO	FALSO
390	CEMENTERIA DI PIACENZA	INDUSTRIA CEMENTI GIOVANNI ROSSI S.P.A.	VERO	VERO	VERO	FALSO
390	CEMENTERIA DI PIACENZA	INDUSTRIA CEMENTI GIOVANNI ROSSI S.P.A.	VERO	VERO	VERO	FALSO
391	CENTRALE TERMOELETTRICA DI PIACENZA	AZA GENCOGAS S.P.A.	VERO	VERO	VERO	FALSO
391	CENTRALE TERMOELETTRICA DI PIACENZA	AZA GENCOGAS S.P.A.	VERO	VERO	VERO	FALSO
391	CENTRALE TERMOELETTRICA DI PIACENZA	AZA GENCOGAS S.P.A.	VERO	VERO	VERO	FALSO
391	CENTRALE TERMOELETTRICA DI PIACENZA	AZA GENCOGAS S.P.A.	VERO	VERO	VERO	FALSO
518	TIR IMOLA - CENTRALE MONTERICCO	HERA S.P.A.	VERO	VERO	VERO	FALSO
518	TIR IMOLA - CENTRALE MONTERICCO	HERA S.P.A.	VERO	VERO	VERO	FALSO
591	PORCARI	HERA S.P.A.	VERO	VERO	VERO	FALSO
626	PIAGGIO & C. S.P.A.	DS SMITH PAPER ITALIA S.R.L.	VERO	VERO	VERO	FALSO
626	PIAGGIO & C. S.P.A.	PIAGGIO & C. S.P.A.	VERO	VERO	VERO	FALSO
626	PIAGGIO & C. S.P.A.	PIAGGIO & C. S.P.A.	VERO	VERO	VERO	FALSO





*Comitato nazionale per la gestione della direttiva 2003/87/CE e  
per il supporto nella gestione delle attività di progetto del protocollo di Kyoto*

AUT	Impianto	Gestore	Ore operative Anno <300 2016	Ore operative Anno <300 2017	Ore operative Anno <300 2018	Impianto già in RENape
626	PIAGGIO & C. S.P.A.	PIAGGIO & C. S.P.A.	VERO	VERO	VERO	FALSO
626	PIAGGIO & C. S.P.A.	PIAGGIO & C. S.P.A.	VERO	VERO	VERO	FALSO
626	PIAGGIO & C. S.P.A.	PIAGGIO & C. S.P.A.	VERO	VERO	VERO	FALSO
626	PIAGGIO & C. S.P.A.	PIAGGIO & C. S.P.A.	VERO	VERO	VERO	FALSO
626	PIAGGIO & C. S.P.A.	PIAGGIO & C. S.P.A.	VERO	VERO	VERO	FALSO
626	PIAGGIO & C. S.P.A.	PIAGGIO & C. S.P.A.	VERO	VERO	VERO	FALSO
626	PIAGGIO & C. S.P.A.	PIAGGIO & C. S.P.A.	VERO	VERO	VERO	FALSO
626	PIAGGIO & C. S.P.A.	PIAGGIO & C. S.P.A.	VERO	VERO	VERO	FALSO
626	PIAGGIO & C. S.P.A.	PIAGGIO & C. S.P.A.	VERO	VERO	VERO	FALSO
626	PIAGGIO & C. S.P.A.	PIAGGIO & C. S.P.A.	VERO	VERO	VERO	FALSO
626	PIAGGIO & C. S.P.A.	PIAGGIO & C. S.P.A.	VERO	VERO	VERO	FALSO
626	PIAGGIO & C. S.P.A.	PIAGGIO & C. S.P.A.	VERO	VERO	VERO	FALSO
626	PIAGGIO & C. S.P.A.	PIAGGIO & C. S.P.A.	VERO	VERO	VERO	FALSO
710	Stabilimento SEDIVER S.p.A. di Nusco.	SEDIVER S.P.A.	VERO	VERO	VERO	VERO
710	Stabilimento SEDIVER S.p.A. di Nusco.	SEDIVER S.P.A.	VERO	VERO	VERO	VERO
710	Stabilimento SEDIVER S.p.A. di Nusco.	SEDIVER S.P.A.	VERO	VERO	VERO	VERO
732	PILKINGTON ITALIA S.P.A.	PILKINGTON ITALIA S.P.A.	VERO	VERO	VERO	FALSO
732	PILKINGTON ITALIA S.P.A.	PILKINGTON ITALIA S.P.A.	VERO	VERO	VERO	FALSO
732	PILKINGTON ITALIA S.P.A.	PILKINGTON ITALIA S.P.A.	VERO	VERO	VERO	FALSO
732	PILKINGTON ITALIA S.P.A.	PILKINGTON ITALIA S.P.A.	VERO	VERO	VERO	FALSO
732	PILKINGTON ITALIA S.P.A.	PILKINGTON ITALIA S.P.A.	VERO	VERO	VERO	FALSO



*Comitato nazionale per la gestione della direttiva 2003/87/CE e  
per il supporto nella gestione delle attività di progetto del protocollo di Kyoto*

AUT	Impianto	Gestore	Ore operative Anno <300 2016	Ore operative Anno <300 2017	Ore operative Anno <300 2018	Impianto già in RENApè
733	PILKINGTON ITALIA S.P.A.	PILKINGTON ITALIA S.P.A.	VERO	VERO	VERO	FALSO
733	PILKINGTON ITALIA S.P.A.	PILKINGTON ITALIA S.P.A.	VERO	VERO	VERO	FALSO
733	PILKINGTON ITALIA S.P.A.	PILKINGTON ITALIA S.P.A.	VERO	VERO	VERO	FALSO
733	PILKINGTON ITALIA S.P.A.	PILKINGTON ITALIA S.P.A.	VERO	VERO	VERO	FALSO
733	PILKINGTON ITALIA S.P.A.	PILKINGTON ITALIA S.P.A.	VERO	VERO	VERO	FALSO
733	PILKINGTON ITALIA S.P.A.	PILKINGTON ITALIA S.P.A.	VERO	VERO	VERO	FALSO
733	PILKINGTON ITALIA S.P.A.	PILKINGTON ITALIA S.P.A.	VERO	VERO	VERO	FALSO
733	PILKINGTON ITALIA S.P.A.	PILKINGTON ITALIA S.P.A.	VERO	VERO	VERO	FALSO
765	CENTRALE TERMoeLETRICA DI BRINDISI	A2A ENERGIEFUTURE S.P.A.	VERO	VERO	VERO	FALSO
765	CENTRALE TERMoeLETRICA DI BRINDISI	A2A ENERGIEFUTURE S.P.A.	VERO	VERO	VERO	FALSO
765	CENTRALE TERMoeLETRICA DI BRINDISI	A2A ENERGIEFUTURE S.P.A.	VERO	VERO	VERO	FALSO
765	CENTRALE TERMoeLETRICA DI BRINDISI	A2A ENERGIEFUTURE S.P.A.	VERO	VERO	VERO	FALSO
917	CARTIERA TORRE MONDOVI S.P.A.	CARTIERA TORRE MONDOVI SOCIETA' PER AZIONI	VERO	VERO	VERO	FALSO
992	CENTRALE DI TELERISCALDAMENTO DI VIALE CRICOLI	AZIENDE INDUSTRIALI MUNICIPALI VICENZA S.P.A.	VERO	VERO	VERO	FALSO
992	CENTRALE DI TELERISCALDAMENTO DI VIALE CRICOLI	AZIENDE INDUSTRIALI MUNICIPALI VICENZA S.P.A.	VERO	VERO	VERO	FALSO
992	CENTRALE DI TELERISCALDAMENTO DI VIALE CRICOLI	AZIENDE INDUSTRIALI MUNICIPALI VICENZA S.P.A.	VERO	VERO	VERO	FALSO
1011	BOLTON ALIMENTARI S.P.A.	BOLTON FOOD S.P.A.	VERO	VERO	VERO	VERO



*Comitato nazionale per la gestione della direttiva 2003/87/CE e  
per il supporto nella gestione delle attività di progetto del protocollo di Kyoto*

AUT	Impianto	Gestore	Ore operative Anno <300 2016	Ore operative Anno <300 2017	Ore operative Anno <300 2018	Impianto già in RENape
1011	BOLTON ALIMENTARI S.P.A.	BOLTON FOOD S.P.A.	VERO	VERO	VERO	VERO
1011	BOLTON ALIMENTARI S.P.A.	BOLTON FOOD S.P.A.	VERO	VERO	VERO	VERO
1011	BOLTON ALIMENTARI S.P.A.	BOLTON FOOD S.P.A.	VERO	VERO	VERO	VERO
1011	BOLTON ALIMENTARI S.P.A.	BOLTON FOOD S.P.A.	VERO	VERO	VERO	VERO
1205	NLMK VERONA S.P.A.	NLMK VERONA S.P.A.	VERO	VERO	VERO	FALSO
1205	NLMK VERONA S.P.A.	NLMK VERONA S.P.A.	VERO	VERO	VERO	FALSO
1218	IMPIANTI DI COMBUSTIONE CON POTENZA CALORICA DI COMBUSTIONE DI OLTRE 20MW	HEXION ITALIA S.R.L.	VERO	VERO	VERO	FALSO
1218	IMPIANTI DI COMBUSTIONE CON POTENZA CALORICA DI COMBUSTIONE DI OLTRE 20MW	HEXION ITALIA S.R.L.	VERO	VERO	VERO	FALSO
1218	IMPIANTI DI COMBUSTIONE CON POTENZA CALORICA DI COMBUSTIONE DI OLTRE 20MW	HEXION ITALIA S.R.L.	VERO	VERO	VERO	FALSO
1218	IMPIANTI DI COMBUSTIONE CON POTENZA CALORICA DI COMBUSTIONE DI OLTRE 20MW	HEXION ITALIA S.R.L.	VERO	VERO	VERO	FALSO
1218	IMPIANTI DI COMBUSTIONE CON POTENZA CALORICA DI COMBUSTIONE DI OLTRE 20MW	HEXION ITALIA S.R.L.	VERO	VERO	VERO	FALSO
1218	IMPIANTI DI COMBUSTIONE CON POTENZA CALORICA DI COMBUSTIONE DI OLTRE 20MW	HEXION ITALIA S.R.L.	VERO	VERO	VERO	FALSO
1218	IMPIANTI DI COMBUSTIONE CON POTENZA CALORICA DI COMBUSTIONE DI OLTRE 20MW	HEXION ITALIA S.R.L.	VERO	VERO	VERO	FALSO
1218	IMPIANTI DI COMBUSTIONE CON POTENZA CALORICA DI COMBUSTIONE DI OLTRE 20MW	HEXION ITALIA S.R.L.	VERO	VERO	VERO	FALSO
1218	IMPIANTI DI COMBUSTIONE CON POTENZA CALORICA DI COMBUSTIONE DI OLTRE 20MW	HEXION ITALIA S.R.L.	VERO	VERO	VERO	FALSO
1218	IMPIANTI DI COMBUSTIONE CON POTENZA CALORICA DI COMBUSTIONE DI OLTRE 20MW	HEXION ITALIA S.R.L.	VERO	VERO	VERO	FALSO



*Comitato nazionale per la gestione della direttiva 2003/87/CE e  
per il supporto nella gestione delle attività di progetto del protocollo di Kyoto*

AUT	Impianto	Gestore	Ore operative Anno <300 2016	Ore operative Anno <300 2017	Ore operative Anno <300 2018	Impianto già in RENape
	DI OTRE 20MW					
	IMPIANTI DI COMBUSTIONE CON POTENZA CALORICA DI COMBUSTIONE					
1218	DI OTRE 20MW	HEXION ITALIA S.R.L.	VERO	VERO	VERO	FALSO
1218	IMPIANTI DI COMBUSTIONE CON POTENZA CALORICA DI COMBUSTIONE					
1233	DI OTRE 20MW	HEXION ITALIA S.R.L.	VERO	VERO	VERO	FALSO
1233	CARTIERA DI RIVIGNANO	CARTIERA RIVIGNANO S.P.A.	VERO	VERO	VERO	VERO
1233	CARTIERA DI RIVIGNANO	CARTIERA RIVIGNANO S.P.A.	VERO	VERO	VERO	VERO
1309	SIPCAM OXON S.P.A.	SIPCAM OXON S.P.A.	VERO	VERO	VERO	VERO
1315	IMPIANTO PER LA FABBRICAZIONE DEL VETRO	VETRERIA DI BORGONOVO S.P.A.	VERO	VERO	VERO	FALSO
1364	CONSORZIO CARTIERE IN TIVOLI SPA	CONSORZIO CARTIERE IN TIVOLI	VERO	VERO	VERO	FALSO
1364	CONSORZIO CARTIERE IN TIVOLI SPA	CONSORZIO CARTIERE IN TIVOLI	VERO	VERO	VERO	FALSO
1422	STABILIMENTO DI OZZANO TARO	RODOLFI MANSUETO S.P.A.	VERO	VERO	VERO	FALSO
1422	STABILIMENTO DI OZZANO TARO	RODOLFI MANSUETO S.P.A.	VERO	VERO	VERO	FALSO
1449	CENTRALE DI COGENERAZIONE CARTIERA DEL CHIESE S.P.A.	CARTIERA DEL CHIESE S.P.A.	VERO	VERO	VERO	FALSO
1486	CARTIERA DI GUARCINO	CARTIERE DI GUARCINO S.P.A.	VERO	VERO	VERO	FALSO
1486	CARTIERA DI GUARCINO	CARTIERE DI GUARCINO S.P.A.	VERO	VERO	VERO	FALSO
1504	ALCANTARA SPA	ALCANTARA S.P.A.	VERO	VERO	VERO	FALSO
1504	ALCANTARA SPA	ALCANTARA S.P.A.	VERO	VERO	VERO	FALSO
1504	ALCANTARA SPA	ALCANTARA S.P.A.	VERO	VERO	VERO	FALSO
1526	CENTRALE DI GISSI	AZA GENCOGAS S.P.A.	VERO	VERO	VERO	FALSO
1526	CENTRALE DI GISSI	AZA GENCOGAS S.P.A.	VERO	VERO	VERO	FALSO



*Comitato nazionale per la gestione della direttiva 2003/87/CE e  
per il supporto nella gestione delle attività di progetto del protocollo di Kyoto*

AUT	Impianto	Gestore	Ore operative Anno <300 2016	Ore operative Anno <300 2017	Ore operative Anno <300 2018	Impianto già in RENApe
			VERO	VERO	VERO	
1526	CENTRALE DI GISSI	A2A GENCOGAS S.P.A.	VERO	VERO	VERO	FALSO
1551	C.LE DI COGENERAZIONE C/O AEROPORTO L. DA VINCI DI FIUMICINO	LEONARDO ENERGIA SOCIETA' CONSORTILE A R.L.	VERO	VERO	VERO	FALSO
1551	C.LE DI COGENERAZIONE C/O AEROPORTO L. DA VINCI DI FIUMICINO	LEONARDO ENERGIA SOCIETA' CONSORTILE A R.L.	VERO	VERO	VERO	FALSO
1551	C.LE DI COGENERAZIONE C/O AEROPORTO L. DA VINCI DI FIUMICINO	LEONARDO ENERGIA SOCIETA' CONSORTILE A R.L.	VERO	VERO	VERO	FALSO
1551	C.LE DI COGENERAZIONE C/O AEROPORTO L. DA VINCI DI FIUMICINO	LEONARDO ENERGIA SOCIETA' CONSORTILE A R.L.	VERO	VERO	VERO	FALSO
1587	CENTRALE TERMICA	SOF S.P.A.	VERO	VERO	VERO	FALSO
1587	CENTRALE TERMICA	SOF S.P.A.	VERO	VERO	VERO	FALSO
1587	CENTRALE TERMICA	SOF S.P.A.	VERO	VERO	VERO	FALSO
1587	CENTRALE TERMICA	SOF S.P.A.	VERO	VERO	VERO	FALSO
1587	CENTRALE TERMICA	SOF S.P.A.	VERO	VERO	VERO	FALSO
1587	CENTRALE TERMICA	SOF S.P.A.	VERO	VERO	VERO	FALSO
1587	CENTRALE TERMICA	SOF S.P.A.	VERO	VERO	VERO	FALSO
1587	CENTRALE TERMICA	SOF S.P.A.	VERO	VERO	VERO	FALSO
1587	CENTRALE TERMICA	SOF S.P.A.	VERO	VERO	VERO	FALSO
1587	CENTRALE TERMICA	SOF S.P.A.	VERO	VERO	VERO	FALSO
1640	CENTRALE TERMICA DELLO STABILIMENTO DI NOCERA SUPERIORE	ANTONIO PETTI FU PASQUALE S.P.A.	VERO	VERO	VERO	FALSO
1647	CENTRALE TERMICA DELLO STABILIMENTO CBCOTTI S.R.L.	CBCOTTI - S.R.L.	VERO	VERO	VERO	FALSO



*Comitato nazionale per la gestione della direttiva 2003/87/CE e  
per il supporto nella gestione delle attività di progetto del protocollo di Kyoto*

AUT	Impianto	Gestore	Ore operative Anno <300 2016	Ore operative Anno <300 2017	Ore operative Anno <300 2018	Impianto già in RENape
			VERO	VERO	VERO	
1647	CENTRALE TERMICA DELLO STABILIMENTO CBCOTTI S.R.L.	CBCOTTI - S.R.L.	VERO	VERO	VERO	FALSO
1665	NUOVO OSPEDALE BERGAMO	AZA CALORE & SERVIZI S.R.L.	VERO	VERO	VERO	FALSO
1665	NUOVO OSPEDALE BERGAMO	AZA CALORE & SERVIZI S.R.L.	VERO	VERO	VERO	FALSO
1680	CENTRALE DI COGENERAZIONE TERMOENERGY LOCALITA PRATO NEVOSO	PRATO NEVOSO TERMOENERGY SOCIETA' A RESPONSABILITA' LIMITATA SIGLABILE PRANETERM S.R.L.	VERO	VERO	VERO	FALSO
1686	STABILIMENTO DI CAIVANO	UNILEVER ITALIA MANUFACTURING SRL	VERO	VERO	VERO	FALSO
1686	STABILIMENTO DI CAIVANO	UNILEVER ITALIA MANUFACTURING SRL	VERO	VERO	VERO	FALSO
1686	STABILIMENTO DI CAIVANO	UNILEVER ITALIA MANUFACTURING SRL	VERO	VERO	VERO	FALSO
2024	FORNACI D.C.B. - PIERINO BRANELLA S.P.A.	"FORNACI D.C.B. - PIERINO BRANELLA S.P.A."	VERO	VERO	VERO	FALSO
2094	STABILIMENTO IL PALAGIO DI VIVATERRA SPA	VIVATERRA S.P.A.	VERO	VERO	VERO	FALSO
2152	FERROSIDER SPA	FERROSIDER S.P.A.	VERO	VERO	VERO	FALSO
2183	METINVEST TRAMETAL S.P.A.	METINVEST TRAMETAL S.P.A.	VERO	VERO	VERO	FALSO
2183	METINVEST TRAMETAL S.P.A.	METINVEST TRAMETAL S.P.A.	VERO	VERO	VERO	FALSO
2222	CIPA GRES S.P.A.	"CIPA GRES - S.P.A."	VERO	VERO	VERO	VERO
2222	CIPA GRES S.P.A.	"CIPA GRES - S.P.A."	VERO	VERO	VERO	VERO
2236	SAIB S.P.A.	S.A.I.B. * SOCIETA' AGGLOMERATI INDUSTRIALI BOSI	VERO	VERO	VERO	FALSO



*Comitato nazionale per la gestione della direttiva 2003/87/CE e  
per il supporto nella gestione delle attività di progetto del protocollo di Kyoto*


AUT	Impianto	Gestore	Ore operative Anno <300 2016	Ore operative Anno <300 2017	Ore operative Anno <300 2018	Impianto già in RENape
2236	SAIB S.P.A.	S.P.A. S.A.I.B. * SOCIETA' AGGLOMERATI INDUSTRIALI BOSI S.P.A.	VERO	VERO	VERO	FALSO
2236	SAIB S.P.A.	S.A.I.B. * SOCIETA' AGGLOMERATI INDUSTRIALI BOSI S.P.A.	VERO	VERO	VERO	FALSO
2250	GAMBINI GROUP INDUSTRIE CERAMICHE SRL	GAMBINI GROUP S.P.A.	VERO	VERO	VERO	VERO
2265	CERAMICHE DAYTONA SPA	CERAMICHE DAYTONA - S.P.A.	VERO	VERO	VERO	VERO
2332	ALBERIO SPA	ALBERIO S.P.A.	VERO	VERO	VERO	FALSO
2347	STABILIMENTO EX BRICK INDUSTRY	GEO INDUSTRIAL S.R.L.	VERO	VERO	VERO	VERO
2348	STABILIMENTO EX IME	GEO INDUSTRIAL S.R.L.	VERO	VERO	VERO	VERO
2367	CASALINO CARTA S.R.L.	CASALINO CARTA S.R.L.	VERO	VERO	VERO	FALSO
2368	AZIENDA OSPEDALIERO - UNIVERSITARIA CAREGGI	S.ENE.CA. SOCIETA' ENERGIA CAREGGI S.R.L.	VERO	VERO	VERO	FALSO
2368	AZIENDA OSPEDALIERO - UNIVERSITARIA CAREGGI	S.ENE.CA. SOCIETA' ENERGIA CAREGGI S.R.L.	VERO	VERO	VERO	FALSO
2368	AZIENDA OSPEDALIERO - UNIVERSITARIA CAREGGI	S.ENE.CA. SOCIETA' ENERGIA CAREGGI S.R.L.	VERO	VERO	VERO	FALSO
2368	AZIENDA OSPEDALIERO - UNIVERSITARIA CAREGGI	S.ENE.CA. SOCIETA' ENERGIA CAREGGI S.R.L.	VERO	VERO	VERO	FALSO
2368	AZIENDA OSPEDALIERO - UNIVERSITARIA CAREGGI	S.ENE.CA. SOCIETA' ENERGIA CAREGGI S.R.L.	VERO	VERO	VERO	FALSO



*Comitato nazionale per la gestione della direttiva 2003/87/CE e  
per il supporto nella gestione delle attività di progetto del protocollo di Kyoto*

AUT	Impianto	Gestore	Ore operative Anno <300 2016	Ore operative Anno <300 2017	Ore operative Anno <300 2018	Impianto già in RENApe
			VERO	VERO	VERO	
2368	AZIENDA OSPEDALIERO - UNIVERSITARIA CAREGGI	S.ENE.CA. SOCIETA' ENERGIA CAREGGI S.R.L.	VERO	VERO	VERO	FALSO
2368	AZIENDA OSPEDALIERO - UNIVERSITARIA CAREGGI	S.ENE.CA. SOCIETA' ENERGIA CAREGGI S.R.L.	VERO	VERO	VERO	FALSO
2368	AZIENDA OSPEDALIERO - UNIVERSITARIA CAREGGI	S.ENE.CA. SOCIETA' ENERGIA CAREGGI S.R.L.	VERO	VERO	VERO	FALSO
2368	AZIENDA OSPEDALIERO - UNIVERSITARIA CAREGGI	S.ENE.CA. SOCIETA' ENERGIA CAREGGI S.R.L.	VERO	VERO	VERO	FALSO
2368	AZIENDA OSPEDALIERO - UNIVERSITARIA CAREGGI	S.ENE.CA. SOCIETA' ENERGIA CAREGGI S.R.L.	VERO	VERO	VERO	FALSO
2368	AZIENDA OSPEDALIERO - UNIVERSITARIA CAREGGI	S.ENE.CA. SOCIETA' ENERGIA CAREGGI S.R.L.	VERO	VERO	VERO	FALSO
2368	AZIENDA OSPEDALIERO - UNIVERSITARIA CAREGGI	S.ENE.CA. SOCIETA' ENERGIA CAREGGI S.R.L.	VERO	VERO	VERO	FALSO
2368	AZIENDA OSPEDALIERO - UNIVERSITARIA CAREGGI	S.ENE.CA. SOCIETA' ENERGIA CAREGGI S.R.L.	VERO	VERO	VERO	FALSO
2368	AZIENDA OSPEDALIERO - UNIVERSITARIA CAREGGI	S.ENE.CA. SOCIETA' ENERGIA CAREGGI S.R.L.	VERO	VERO	VERO	FALSO
2368	AZIENDA OSPEDALIERO - UNIVERSITARIA CAREGGI	S.ENE.CA. SOCIETA' ENERGIA CAREGGI S.R.L.	VERO	VERO	VERO	FALSO
2368	AZIENDA OSPEDALIERO - UNIVERSITARIA CAREGGI	S.ENE.CA. SOCIETA' ENERGIA CAREGGI S.R.L.	VERO	VERO	VERO	FALSO
2368	AZIENDA OSPEDALIERO - UNIVERSITARIA CAREGGI	S.ENE.CA. SOCIETA' ENERGIA CAREGGI S.R.L.	VERO	VERO	VERO	FALSO
2368	AZIENDA OSPEDALIERO - UNIVERSITARIA CAREGGI	S.ENE.CA. SOCIETA' ENERGIA CAREGGI S.R.L.	VERO	VERO	VERO	FALSO
2368	AZIENDA OSPEDALIERO - UNIVERSITARIA CAREGGI	S.ENE.CA. SOCIETA' ENERGIA CAREGGI S.R.L.	VERO	VERO	VERO	FALSO
2368	AZIENDA OSPEDALIERO - UNIVERSITARIA CAREGGI	S.ENE.CA. SOCIETA' ENERGIA CAREGGI S.R.L.	VERO	VERO	VERO	FALSO





*Comitato nazionale per la gestione della direttiva 2003/87/CE e  
per il supporto nella gestione delle attività di progetto del protocollo di Kyoto*

AUT	Impianto	Gestore	Ore operative Anno <300 2016	Ore operative Anno <300 2017	Ore operative Anno <300 2018	Impianto già in RENApe
		CAREGGI S.R.L.				
2368	AZIENDA OSPEDALIERO - UNIVERSITARIA CAREGGI	S.ENE.CA. SOCIETA' ENERGIA CAREGGI S.R.L.	VERO	VERO	VERO	FALSO
2368	AZIENDA OSPEDALIERO - UNIVERSITARIA CAREGGI	S.ENE.CA. SOCIETA' ENERGIA CAREGGI S.R.L.	VERO	VERO	VERO	FALSO
2368	AZIENDA OSPEDALIERO - UNIVERSITARIA CAREGGI	S.ENE.CA. SOCIETA' ENERGIA CAREGGI S.R.L.	VERO	VERO	VERO	FALSO
2368	AZIENDA OSPEDALIERO - UNIVERSITARIA CAREGGI	S.ENE.CA. SOCIETA' ENERGIA CAREGGI S.R.L.	VERO	VERO	VERO	FALSO
2368	AZIENDA OSPEDALIERO - UNIVERSITARIA CAREGGI	S.ENE.CA. SOCIETA' ENERGIA CAREGGI S.R.L.	VERO	VERO	VERO	FALSO
2368	AZIENDA OSPEDALIERO - UNIVERSITARIA CAREGGI	S.ENE.CA. SOCIETA' ENERGIA CAREGGI S.R.L.	VERO	VERO	VERO	FALSO
2368	AZIENDA OSPEDALIERO - UNIVERSITARIA CAREGGI	S.ENE.CA. SOCIETA' ENERGIA CAREGGI S.R.L.	VERO	VERO	VERO	FALSO
2368	AZIENDA OSPEDALIERO - UNIVERSITARIA CAREGGI	S.ENE.CA. SOCIETA' ENERGIA CAREGGI S.R.L.	VERO	VERO	VERO	FALSO
2368	AZIENDA OSPEDALIERO - UNIVERSITARIA CAREGGI	S.ENE.CA. SOCIETA' ENERGIA CAREGGI S.R.L.	VERO	VERO	VERO	FALSO
2368	AZIENDA OSPEDALIERO - UNIVERSITARIA CAREGGI	S.ENE.CA. SOCIETA' ENERGIA CAREGGI S.R.L.	VERO	VERO	VERO	FALSO
2368	AZIENDA OSPEDALIERO - UNIVERSITARIA CAREGGI	S.ENE.CA. SOCIETA' ENERGIA CAREGGI S.R.L.	VERO	VERO	VERO	FALSO
2368	AZIENDA OSPEDALIERO - UNIVERSITARIA CAREGGI	S.ENE.CA. SOCIETA' ENERGIA CAREGGI S.R.L.	VERO	VERO	VERO	FALSO
2368	AZIENDA OSPEDALIERO - UNIVERSITARIA CAREGGI	S.ENE.CA. SOCIETA' ENERGIA CAREGGI S.R.L.	VERO	VERO	VERO	FALSO



*Comitato nazionale per la gestione della direttiva 2003/87/CE e  
per il supporto nella gestione delle attività di progetto del protocollo di Kyoto*

AUT	Impianto	Gestore	Ore operative Anno <300 2016	Ore operative Anno <300 2017	Ore operative Anno <300 2018	Impianto già in RENAPE
2368	AZIENDA OSPEDALIERO - UNIVERSITARIA CAREGGI	S.ENE.CA. SOCIETA' ENERGIA CAREGGI S.R.L.	VERO	VERO	VERO	FALSO
2368	AZIENDA OSPEDALIERO - UNIVERSITARIA CAREGGI	S.ENE.CA. SOCIETA' ENERGIA CAREGGI S.R.L.	VERO	VERO	VERO	FALSO
2368	AZIENDA OSPEDALIERO - UNIVERSITARIA CAREGGI	S.ENE.CA. SOCIETA' ENERGIA CAREGGI S.R.L.	VERO	VERO	VERO	FALSO
2368	AZIENDA OSPEDALIERO - UNIVERSITARIA CAREGGI	S.ENE.CA. SOCIETA' ENERGIA CAREGGI S.R.L.	VERO	VERO	VERO	FALSO
2368	AZIENDA OSPEDALIERO - UNIVERSITARIA CAREGGI	S.ENE.CA. SOCIETA' ENERGIA CAREGGI S.R.L.	VERO	VERO	VERO	FALSO
2368	AZIENDA OSPEDALIERO - UNIVERSITARIA CAREGGI	S.ENE.CA. SOCIETA' ENERGIA CAREGGI S.R.L.	VERO	VERO	VERO	FALSO
2430	STABILIMENTO DI PORTO MARGHERA	PILKINGTON ITALIA S.P.A.	VERO	VERO	VERO	FALSO
2430	STABILIMENTO DI PORTO MARGHERA	PILKINGTON ITALIA S.P.A.	VERO	VERO	VERO	FALSO
2430	STABILIMENTO DI PORTO MARGHERA	PILKINGTON ITALIA S.P.A.	VERO	VERO	VERO	FALSO
2430	STABILIMENTO DI PORTO MARGHERA	PILKINGTON ITALIA S.P.A.	VERO	VERO	VERO	FALSO
2430	STABILIMENTO DI PORTO MARGHERA	PILKINGTON ITALIA S.P.A.	VERO	VERO	VERO	FALSO
2430	STABILIMENTO DI PORTO MARGHERA	PILKINGTON ITALIA S.P.A.	VERO	VERO	VERO	FALSO
2430	STABILIMENTO DI PORTO MARGHERA	PILKINGTON ITALIA S.P.A.	VERO	VERO	VERO	FALSO